

如何利用圖書館資源蒐集資料 (蒐集資料的方法)

運輸管理運輸科學研究所碩士班一

課程內容

1. 蒐集特定主題文獻

- 只有主題時…

2. 查找特定文獻全文

- 只有書目資料時…

3. 圖書館資源與服務

- 認識圖書館
- 淡大沒有館藏時…

4. Q & A

蒐集特定主題文獻

只有主題時…

【問題1】 找特定主題的相關文獻

- 訂定與分析報告題目

探討運輸安全管理

主題

運輸

同義詞、相關詞

運輸、交通、...
transportation、traffic、...

安全管理


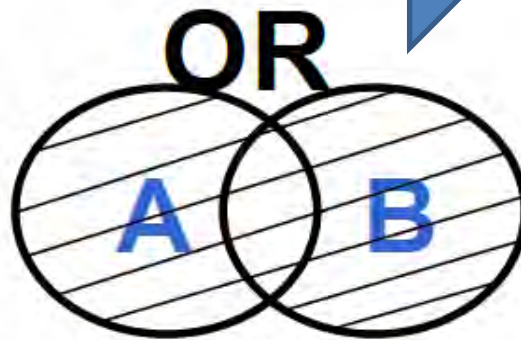
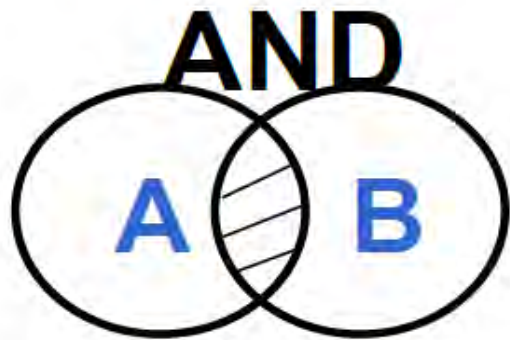
安全管理、安全性、風險、...
Safety management、risk...

種類

Mass rapid transit、Railway...

建立關鍵詞之間的關係

利用布林邏輯組合檢索策略



組合範例

關鍵詞 A

- 運輸
- 交通

關鍵詞 B

- 安全管理
- 安全性

- 運輸 **AND** 安全管理
- (運輸 **OR** 交通) **AND** (安全管理 **OR** 安全性)

學術搜尋最佳入口

<http://www.lib.tku.edu.tw>

館藏目錄 | 資源探索 | 資料庫 | 電子書 | 期刊 | 多媒體資源 | Google學術搜尋

查尋項：本校館藏 書刊名 ▾

查尋語：



行事曆



開館時間



個人借閱紀錄



電腦座位預約



FACEBOOK



聯絡我們

常用服務

- › MyInfo
- › ORCID@TKU
- › 考古題
- › 表單下載
- › 講習課程報名
- › 館際借書 / 複印

HyRead/Springer
2017.9.25 Mon.
pm 2:00-4:00

指間視界學習營
圖書館3樓 U301 指導室

華語 iRead/Elsevier
2017.9.26 Tue.
pm 2:00 ~ 4:00

讓看書，和滑手機一樣輕鬆~

最新消息 訂閱本館最新消息

公告 活動訊息 活動花絮 講習課程 資料庫訊息

- 09-22 真正重要的改變，用眼睛是看不見的！
- 09-22 【公告】2017/09/30(六)補行上班
- 09-20 【指間視界學習營】讓看書，和滑手機一樣輕鬆~
- 09-14 圖書館翻轉了，你翻轉了沒？【指尖上的圖書館】系列活動~邀您齊



想用關鍵字找所有館藏



資源探索服務



全站搜尋

Language



淡江大學 覺生紀念圖書館

TAMKANG UNIVERSITY CHUEH SHENG MEMORIAL LIBRARY



首頁 · 淡江大學 · 網站地圖 · English · 部落格 · YouTube



- 關於本館
- 資源查尋
- 各項服務
- 資源清單
- 諮詢與協助
- 表單下載
- 線上申請
- 最新消息
- 推廣活動
- 捐書捐款
- 登入/續借

- 館藏目錄
- 資源探索**
- 資料庫
- 電子書
- 期刊
- 多媒體資源
- Google學術搜尋

輸入要搜尋的 **← 輸入關鍵字** 搜尋

> 查找本館館藏、機構典藏、及期刊文章、會議論文等各類資源。



行事曆



開館時間



個人借閱紀錄



電腦座位預約



FACEBOOK



聯絡我們

常用服務

> MyInfo

Scan

QR Code

新書每日立即

最新消息

訂閱本館最新消息

公告 活動訊息 活動花絮 講習課程 資料庫訊息



檢索: 淡江大學資源探索服務

關鍵字 "information seeking behavior"

檢索

基本檢索 進階檢索 檢索歷史

縮小檢索結果

目前的檢索項目

尋找全部檢索詞語:

"information seeking behavior"

擴增詞

Also search within the full text of the articles

套用相等主題

設限值

全文

圖書館館藏中有提供

限制為

- 全文
- 學術 (同儕評鑑) 期刊
- 淡大館藏目錄

1800 出版日期 2017

顯示更多

選項集

文獻類型

- 所有結果
- 學術刊物 (13,031)
- 雜誌 (1,880)
- 書籍 (1,761)

檢索結果: 1 - 30 / 19,276

相關性 頁面選項 共享

整合檢索

詳細資料

更新

淡江大學資源探索服務

更新

台灣碩博士論文



"information seeking beh
NDLTD in Taiwan

Search

臺灣期刊論文

臺灣期刊論文

查詢

1. Information seeking behavior [electronic resource] : The effects of relationalism on the selection of information sources / Joseph Christopher Zimmer



電子書

By: Zimmer, Joseph Christopher. 01/01/2011 320 p. Language: English, 資料庫: Tamkang University Library WebPAC

Summary: In a world where "Google" is a verb, this research asks the question "what influences an individual's decision to select one information source over another?" Previous works have discuss...

主題: Business Administration, Management; Information Technology; Information Science

Online Access 遠回館藏

館藏位置	Call No.	Status
http://info.lib.tku.edu.tw/ebook/redirect.asp?bibid=1409282		

2. Cigarette graphic health warning labels and information avoidance among individuals from low socioeconomic position in the U.S.



(English) ; Abstract available. By: McCloud RF; Okechukwu C; Sorensen G; Viswanath K, Cancer Causes & Control: CCC [Cancer Causes Control], ISSN: 1573-7225, 2017 Apr; Vol. 28 (4), pp. 351-360; Publisher: Kluwer Academic Publishers; PMID: 28255678, 資料庫: MEDLINE

Although graphic health warning labels (GHWs) on cigarette packs have influenced cessation behaviors in other countries, no U.S. studies have explored the impact of avoidance of GHW content among...

主題: Health Communication; Information Seeking Behavior; Product Labeling methods; Smoking psychology; Smoking Cessation psychology; Tobacco Products; Tobacco Use Disorder psychology; Adolescent: 13-18 years; Adult: 19-44 years; Aged: 65+ years; Middle Aged: 45-64 years; Young Adult: 19-24 years; All Child: 0-18 years; All Adult: 19+ years; Female; Male

Full Text Finder PlumX Metrics

3. A Systematic Literature Review of the Information-Seeking Behavior




學術期刊

(English) ; Abstract available. By: Isham A; Bettiol S; Hoang H; Crocombe L, Journal of Dental Research, ISSN: 0022-0460, 2017 Jun; Vol. 96 (6), pp. 669-677; Publisher: American Assn. of Dental Schools; PMID: 277139208, 資料庫: MEDLINE

Understanding the information-seeking behavior of dentists may help to increase the dentist uptake of evidence-based research for clinical decision making and the practice of evidence-base...

主題: Dentists; Information Seeking Behavior

Linked Full Text PlumX Metrics



一次找館藏各種類型資料!

資料龐大!

期刊在哪兒？



4F

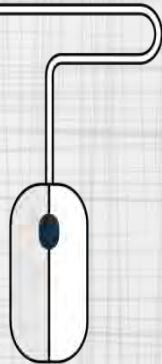
館內閱讀



期刊在哪兒？



電子期刊 70,000 ↑



系所介紹 期刊 推薦

館藏目錄

- 館藏目錄
 - 電子資料庫
 - 電子書
 - 教師指定資料
 - 淡江機構典藏
 - 淡江電子學位論文
- 期刊資源
- 多媒體資源
- 考古題
- 圖書/期刊聯合目錄

電子書 期刊 多媒體資源

查尋

行事曆 23

開館時間

個人借閱記錄

期刊資源 (紙本 9,972 筆紀錄, 電子版 68,733 筆紀錄)

第一次使用電子資源, 請見 [使用說明](#), 校外使用請見 [校外連線說明](#)

檢索 **瀏覽** 以「組合條件」瀏覽 依學科瀏覽

語言

- 東方語文期刊 西方語文期刊 (A to Z)
- 當年度訂閱東方語文期刊 當年度訂閱西方語文期刊

版本

- 紙本期刊 電子版期刊

全部清單

- 本校全部期刊 **當年度系所介購期刊**

網路上的期刊資源

- 聯盟電子期刊聯合目錄

各系所介購期刊

商管學院 查詢

- 經濟學系
- 資訊管理學系
- 運輸管理學系
- 管理科學學系

各系所可介購之期刊種數如下:

學士班 --	15種
碩士班 --	20種
學士班 - 碩士班 --	25種
碩士班 - 博士班 --	25種
學士班 - 碩士班 - 博士班 --	25種

- 如果您有任何關於期刊的問題, 亦歡迎與我們聯繫。
- 聯絡單位:
TEL: (02) 2621-5656 轉2143 非書資料組
FAX: (02) 2623-5140
EMAIL: huey@mail.tku.edu.tw

編號	刊名	ISSN	書目號	幣別	2018訂價	2018實付 (包含服務費、運費)	2017年 全文下載量
1.	Accident analysis & prevention (電子版)	0001-4575	648316	US	3,027.47	3,868.44	212
2.	Annals of tourism research (電子版)	0160-7383	633900	US	1,421.39	1,816.22	287
3.	Environment and behavior (電子版)	0013-9165	2075156	US	1,730.00	1,730.00	68
4.	European journal of operational research (電子版)	0377-2217	633941	US	7,833.94	10,010.04	949
5.	International journal of sustainable transportation (電子版)	1556-8318	2075171	US	765.00	765.00	92
6.	Journal of advanced transportation (open access)	0197-6729	1334073		0.00	0.00	24
7.	Journal of air transport management (電子版)	0969-6997	634219	US	1,225.84	1,566.35	401
8.	Journal of intelligent transportation systems (電子版)	1547-2450	673851	US	1,127.00	1,127.00	8
9.	Journal of transport geography (電子版)	0966-6923					343
10.	Journal of travel research (電子版)						118
11.	Journal of urban economics (電子版)						
12.	Regional science & urban economics (電子版)						
13.	Traffic engineering & control						
14.	Transportation (電子版)						
15.	Transportation journal (電子版)						0
16.	Transportation research record (電子版)						
17.	Transportation research. Part A, policy and practice (電子版)				1,614.38	2,062.82	651
18.	Transportation research. Part B, methodological (電子版)	0191-2615	634053	US	1,614.38	2,062.82	398
19.	Transportation research. Part C, emerging technologies (電子版)	0968-090X	634354	US	1,614.38	2,062.82	470
20.	Transportation research. Part D, transport and environment (電子版)	1361-9209	634356	US	1,614.38	2,062.82	221
21.	Transportation research. Part E, logistics and transportation review (電子版)	1366-5545	634054	US	1,614.38	2,062.82	209
22.	Transportation research. Part F, traffic psychology and behaviour (電子版)	1369-8478	634055	US	1,614.38	2,062.81	104
23.	Transportation science	0041-1655	248654	US	573.00	637.69	21
24.	Urban geography (電子版)	0272-3638	2075174	US	1,109.00	1,109.00	41

2018年共訂24種
依據使用情況，
刪訂使用率低期刊！

電子資料庫

NEW TOEIC 進階
應考特訓課程

ETS 雅思考試
應考特訓課程

Web English Tutor Online

你最愛的外文雜誌 已經數位化了
ebook.eread.com.tw

design
BRANDING CREATIVE LIFESTYLE
設計

非典型創意人物
More Than a Designer

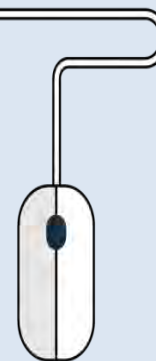

PCWorld, android, Macworld, Food, RIBBONS, ZINIO

QR code

Web English 空中英語教室
影音典藏學習頻道

公共電視教育影音公播網

電子雜誌出版服務平台
WalkingLibrary



系所適用資料庫推薦

關於本館

資源查尋

各項服務

資源清單

諮詢與協助

表單下載

...

館藏目錄

電子資料庫

電子書

期刊資源

教師指定資料

多媒體資源

淡江機構典藏

考古題

淡江電子學位論文

圖書/期刊聯合目錄

電子書 期刊 多媒體資源

館藏目錄

查尋項：本

查尋語：請



行事曆



開館時間



個人借閱記錄



YOUTUBE



FACEBOOK



聯絡我們

現在位置：[首頁](#) > [資源查尋](#) > [電子資料庫](#)

電子資料庫 (目前有 544 個資料庫)

- 第一次使用電子資源，請見[使用說明](#)，校外使用請見[校外連線說明](#)
- 訊息公告：[試用資料庫\(3\)](#)
- 有任何問題請洽參考服務組，E-mail：algx@mail.tku.edu.tw，電話：02-26215656 分機2365

檢索

瀏覽

以「組合條件」瀏覽

瀏覽下列項目清單，項目之間可「組合條件」以縮小查尋筆數

語文：[所有語文](#)主題：[所有主題](#) [所有次要主題](#)資料庫類別：[所有資料庫類別](#)

✓ 學院別：[商管學院](#)

✓ 系所別：[運輸管理學系](#)


資源類型：[所有資料類型](#)


送出瀏覽條件

所有資料類型


聯合目錄
電子書
期刊文獻
檢索系統
報紙新聞
學位論文
會議資料
專利標準
政府資訊
統計數據
考古試題
分類編目
化學結構
引文
古籍史料
傳記
年鑑曆書
百科全書
字典辭典

資料庫清單

 限校內IP範圍連用；校外連用請詳見校外連用說明。

 限帳號、密碼連用；請先申請帳號密碼，有效期限至新學年度開學前。

 在校園IP範圍內，使用者依資料庫說明註冊個人專用帳號密碼。

 限館內使用；向存置機層之櫃台，登記使用。

1

2

3

4

約有 184 項搜尋結果

資料庫/資訊系統	簡介	認證方式	相關資訊
ABC-CLIO eBook Collection [英文]  收藏	<p>臺灣學術電子書暨資料庫聯盟(TAEBCD)統購的電子書</p> <p>整合ABC-CLIO & Greenwood 二家出版社於同一平台，提供人類學、建築設計、藝術、商業、溝通、經濟、教育、法律、圖書館學、資訊、文學、哲學、社會學、政治學等學科的電子書。</p> <p>[詳細資訊]</p>		以瀏覽器直接閱讀(不需下載安裝其它閱讀軟體)，每次下載列印之限制為50頁，但可繼續多次下載列印。
ABI/INFORM Collection [英文] ProQuest  收藏	<p>本資料庫是最完整的 ABI/INFORM™ 資料庫，整合查尋：ABI/INFORM Global、ABI/INFORM Dateline、ABI/INFORM Trade & Industry等資料庫的商業、管理與貿易 - 學術性與商業性期刊文章、學位論文、市場報告、產業報告、商業案例及全球和貿易新聞。</p> <p>[詳細資訊]</p>		
Academic Journals [英文]  收藏	<p>提供免費學術性期刊(OPEN ACCESS JOURNALS)，主題含蓋醫學、社會科學、生物、物理、藝術和教育、法律研究及其他主題。</p> <p>[詳細資訊]</p>		
Acer Walking Library 使用截止日期: 2020/6/30  收藏	<p>提供商學/科技、語言、設計/生活、運動/時尚、綜合等電子雜誌。</p> <p>[詳細資訊]</p>		
Aerospace Research Central (ARC) [英文]  收藏	<p>收錄美國航太學會 (American Institute of Aeronautics and Astronautics, AIAA) 出版的期刊，使用可取閱本館訂購的五種刊物之全文；</p> <p>[詳細資訊]</p>		
Africa Development Indicators Online [英文] World Bank Online Resources 1965~  收藏	<p>提供關於非洲經濟研究最齊全完整的資料，涵蓋內容包括從1965年起，來自53個國家的資料，總計超過1400種指標。</p> <p>[詳細資訊]</p>		

點選名稱即可進入

訂閱至MyInfo

MyInfo-資源與服務方便用

The screenshot displays the library's website interface. At the top, there is a header with the library's logo and name in Chinese and English, along with navigation links for different user groups (Teachers, Graduate Students, Undergraduates, Staff, Alumni, Visitors) and a search bar. Below the header is a main navigation bar with various service categories. A red box highlights the '資料庫' (Database) section, which includes '電子書' (E-books) and '期刊' (Journals). To the right, there are quick access buttons for '行事曆' (Calendar), '開館時間' (Opening Hours), and '個人借閱紀錄' (Personal Borrowing Record). Below the search bar, there are search filters and a search button. On the left side, there is a '常用服務' (Common Services) menu with a red arrow pointing to 'MyInfo'. At the bottom, there are additional links for '特色館藏' (Special Collections) and a notice about a tablet computer promotion.

淡江大學 覺生紀念圖書館
TAMKANG UNIVERSITY CHUEH SHENG MEMORIAL LIBRARY

教師·研究生·大學生·職工·校友·訪客

首頁·淡江大學·網站地圖·English·部落格

關於本館 | 資源查尋 | 各項服務 | 資源清單 | 諮詢與協助 | 表單下載 | 線上申請 | 最新消息 | 推廣活動 | 捐書捐款 | 登入/續借

館藏目錄 | 資源探索 | 資料庫 | 電子書 | 期刊 | 多媒體資源 | Google學術搜尋

查尋項：本校館藏 書刊名 ▾

查尋語：請輸入書名或作者 查尋

行事曆 | 開館時間 | 個人借閱紀錄

常用服務

> MyInfo

> ORCID@TKU

> 考古題

> 表單下載

> 講習課程報名

> 館際借書 / 複印

> 資料調閱 / 代還 / 代印

> 建議購買

特色館藏

06-30 平板電腦即日起至7月17日止，機

1. 書籤功能-常用資料庫、電子期刊、電子書
2. 館藏借閱流通歷史
3. 查看進度與紀錄-建議購買、急用書及調閱
4. 討論室預約紀錄

查看MyInfo

淡江大學 覺生紀念圖書館
TAMKANG UNIVERSITY CHUEH SHENG MEMORIAL LIBRARY

MyInfo首頁 | 登出MyInfo | 網站導覽 | 回首頁

現在位置：首頁 > MyInfo 個人化服務

站內搜尋：

My Info

MyInfo首頁

電子資源

薦購紀錄

掌聲與建議

急用書申請紀錄

圖書資料調閱申請紀錄

其他連結

登入紀錄

登出MyInfo

尋求館員協助

- 電話諮詢
- 掌聲與建議

MyInfo首頁

注意：不使用此服務時，請關閉瀏覽器，以免發生任何問題或建議請email: info@lib.tku.edu.tw

瀏覽/下載您的館藏借閱流水帳

開放「電子資源快速查尋」

您所薦購的圖書資料到館時間

電子資源書籤新增Auto Save

不用登入就可以看到您的館藏清單，請把下面的網址(頁) [加入我的清單]

<http://info.lib.tku.edu.tw>

電子資料庫

查尋 小提示：輸入框保持空白，然後按查尋可顯示全部

刪除 資料庫 (點選次數)

- ABI/INFORM Complete (0)
- EBSCOhost (0)
- ERIC (ProQuest)
- Library Link
- Library, Information & Learning
- Naxos Music Library
- ProQuest
- ProQuest European Business (0)
- The Wall Street Journal (0)
- Ulrichsweb (0)

共 10 筆 (1 / 1) All

✓ 直接連結
✓ 無須再登入帳號密碼

登入認證(校內/校外連線)

登入認證 Patron Login

讀者代號 (Patron ID):

密碼 (Password): [忘記密碼 \(Forgot your password\)](#)

我已閱讀並同意 [【個人資料提供同意書】](#)

I have read the [Release of Personal Information Agreement](#) and agree to how my information will be used.

學號

+

西元年生日 後6碼

讀者代號：

- 請輸入學生證、服務證或借書證號碼。服務證號必須補足9碼，例：000123456。

密碼：

- 首次登入請使用西元年生日後6碼（例如：生日1997/02/25，密碼：970225）。
- 若忘記密碼請[重設密碼](#)。若尚有其他帳密問題，請洽詢圖書館各服務櫃臺。

Patron ID:

- Please enter Student ID, faculty/staff ID or library card number. ID number must be 9 digits with leading 0

尋找研究題材

新聞時事

- The Wall Street Journal
- ✓ • 臺灣新聞智慧網
- 國際新聞讀報站

社會脈動

- ✓ • 天下雜誌知識庫：天下/Cheers/康健/親子天下
- Acer Walking Library: 遠見/商周/今周刊/財訊...49種

學術搜尋最佳入口
<http://www.lib.tku.edu.tw/>



- 關於本館
- 資源查尋
- 各項服務
- 館藏資源
- 諮詢與協助
- 表單下載
- 線上申請
- 最新消息
- 推廣活動
- 捐書捐款
- 登入/續借

- 館藏目錄
- 資源探索
- 資料庫
- 電子書
- 期刊
- 多媒體資源
- Google學術搜尋

台灣新聞

查尋

← 輸入資料庫名稱

- 行事曆
- 開館時間
- 個人借閱紀錄
- 電腦座位預約
- FACEBOOK
- 聯絡我們

- 常用服務
- 語言學習資源
- MyInfo
- ORCID@TKU
- 考古題
- 表單下載
- 講習課程報名
- 館際借書 / 複印

輕鬆完勝論文寫作

歡迎使用Turnitin論文比對系統

特色館藏

最新消息 [訂閱本館最新消息](#)

公告 活動訊息 活動花絮 講習課程 資料庫訊息

- 09-10 【公告】非書資料室週六、週日開放時間異動
- 09-11 【Turnitin論文比對系統】捍衛論文原創·提升論文可信度的絕佳工具！
- 09-26 2018大學新生妙方單~青春，要大步向前 活動即將開始
- 09-11 【Turnitin Originality Check】

進階查詢

快速查詢

最新頭條

聯合報

more

- 侯發表演家政見 蘇酸：模仿我[2018/09/27]
- 傅規蔡不隨 花縣府取消升旗典禮[2018/09/27]
- 台北雙子星開發 中投：投資風險大 欣光華持有C1土地 ... [2018/09/27]

聯合晚報

more

- 經濟日報科技論壇登場 大咖談科技創新 聚焦4大重點 ... [2018/09/26]
- 內政部修法 健檢、醫美期限 縮短至3個月 曾任陸 ... [2018/09/26]

中國時報

more

- 林青霞埋首藝文 活出第二人生 再傳婚變 好友「沒聽說」[2018/09/27]
- 呂秀蓮批蔡政府 國家弄到亂七八糟 玩殘文官[2018/09/27]
- 走過60載 彷彿重生了 林青霞領悟「接受和放下」[2018/09/27]

自由時報

more

- 曾任中國黨政軍 可禁止來台[2018/09/27]
- 兌現承諾 高通在台設多媒體、AI兩中心[2018/09/27]
- 睡眠不足 孩童近視風險增9倍[2018/09/27]

中華日報

more

- 五星旗升不了 彭縣拆碧雲禪寺建建 副縣長：不留一磚一 ... [2018/09/27]

聯合報 地方版

more

- 選舉+公投 選務超級大挑戰 屏縣基層壘太複雜 滿州鄉 ... [2018/09/27]
- 新北規範遠離校園 桃客長鐵跟進[2018/09/27]
- 桃園夾娃娃機店 2年暴增10倍 有學生沉迷 花掉大把 ... [2018/09/27]

經濟日報

more

- 企業拚擴產 全台大獵地 大立光、台達電等持續買廠房 ... [2018/09/27]
- 2018科技論壇 驅動數位創新力[2018/09/27]
- 法人看台股 宜嚴控資金 滙亞發布Q4投資展望 美中貿 ... [2018/09/27]

工商時報

more

- 年底前規模最大的一案！台塑越南鋼鐵 啟動20億美元 ... [2018/09/27]
- 中美貿易戰衝擊出口！明年亞洲經濟成長 慘遭亞銀調降[2018/09/27]

新華網

more

- 產後hold住名模臉 林可彤分享Ulthera超音波 ... [2018/09/27]
- 國鼎研發降血脂新藥臨床試驗解盲成功[2018/09/27]
- 開拆 共產廟放飛煙滅 居民：拆掉大違建 給個讚[2018/09/27]

輸入欲查詢新聞關鍵字

滴滴 | 標題 | +新增一列

AND | UBER | 標題 | ×刪除一列

資料來源 | 取消 | 全選

首頁 > 檢索結果/題目

快速檢索

共 41 筆 / 2 頁, 符合 "(題名='滴滴') and (題名='UBER')"

檢視: 簡目 | 詳目

近1個月新聞

間 | 遞減 | 排序 | 每頁 30 | 頁 / 跳至 1 | 頁 | 第一頁 | 上一頁 | 下一頁 | 最後一頁

快手惹爭議 強化審核急滅火

視訊平台影片遭央視批評 引發激烈整改 團隊緊急招聘3,000人 共青團員、黨員優先

【記者林辰誼、綜合報導】大陸網路叫車市場第一的滴滴出行，繼將在拉丁美洲的國際化擴張業務，並從巴西進入墨西哥。滴滴憑藉這些舉動，向Uber公司發起挑戰。

記者林辰誼、綜合報導
在被央視点名批評後，快手加速內部調整，內容審核團隊緊急擴編3,000人，新招募的審核人員以共青團員和黨員優先，月薪最高達人民幣9,000元（約新台幣4.1萬元）。

每日經濟新聞報導，標榜「記錄世界，記錄你」的快手，正在記錄自己成立以來最激烈的一次整改。

3月底，有媒體曝光快手和今日頭條旗下火山小視頻等短視頻平台上，有大量低俗情懷、走紅的視頻，引發外界關注並被央視點名批評。

快手因此先後發布三則整改資訊，第一則是快手CEO程輝的反省和道歉，能夠具具體體的整改說明。但事件並未落幕，快手和火山小視頻兩家平台4月4日被電商總局約見。4月5日，快手和火山小視頻app已在安卓系統下架，恢復上架時間尚未確定。

快手在多項招聘網站發布的徵求審核員簡章顯示，為了加強審核能力再內容上提高的匹配，快手將表現有2,000人的審核團隊基礎上，擴招3,000名審核人員，將審核人員的規模擴充到5,000人。

招聘資訊顯示，內容審核團隊的工作為審核用戶上傳到快手的視頻、圖片、評論的合法性、合規性、對導



項目	數據
成立時間	2011.3
開始轉型為短視頻	2012.11
CEO	程輝
每月活躍用戶	2.2億人
註冊用戶	7億人
商業模型	直播、廣告、電商等
最新新聞、新聞標題	M888 點數

滴滴搶進拉美 挑戰Uber

【記者林辰誼、綜合報導】大陸網路叫車市場第一的滴滴出行，繼將在拉丁美洲的國際化擴張業務，並從巴西進入墨西哥。滴滴憑藉這些舉動，向Uber公司發起挑戰。

據科技報導，拉丁美洲的網路叫車市場近年快速發展，吸引海外公司的注意。除美國的Uber外，前年不久才全資收購巴西最大的一家網路叫車公司，開始在拉美市場立足。

路透社報導，滴滴已在墨西哥設立自研，並表示網約車服務將很快推出，但尚未公布具體的日期。

滴滴墨西哥官員表示，即日起至6月17日，將向網約車司機提供免費的駕駛培訓，在此之後，滴滴將抽成車費的兩成作為佣金。這一佣金比例仍略低於Uber公司。

墨西哥是拉丁美洲重要市場之一，智慧手機用戶比往年快速增長，但當地道路條件不佳，公車服務停滯不前。這些都成為網約車發展的良好條件。

在墨西哥，Uber的服務已覆蓋30多個城市，服務700萬使用者。根據去年8月訂車統計，Uber獲得墨西哥87%市佔率，這也是Uber在拉丁美洲市佔率最大的國家。

新訊科技報導，滴滴在大陸最大對手「美團打車」，繼目前收到首張人民幣10萬元罰單後，5日又或上海市交通委執法總隊開出了首張「罰」通知單，要求其在七天內不改正「不正確駕」等行為進行三項整改，否則面臨「吊銷牌照」。

東方廣電報導，墨西哥出行負責人王慧文表示，針對監管部門提出的三項具體要求，美團打車將制定切實、有效的整改方案，並儘快落實到「學後、大力整改」。

他指出，目前美團打車已與墨西哥當地政府門完成數據對接，未來將依規定上傳營運數據，將與監管部門在數據資訊與互聯互通。

只顧搶攻眼球 引來官方開錐

【記者林辰誼、綜合報導】因傳播涉未成年低俗不良資訊，大陸「快手」、「火山小視頻」直播短視頻（影片）平台負責人，近日遭到國家网信辦約談，並被發出嚴厲批評，命令全面進行整改。

新華社報導，网信辦在官網上發布，快手、火山小視頻未能落實企業主體責任，出於博取眼球、獲取流量目的，高於輿論管理，任由未成年人在主體發布低俗不良資訊，突破社會道德底線，違背社會主義價值觀，污染輿

論空間，嚴重影響青少年健康成長。

網信部依據《網路安全法》、《互聯網新聞服務管理辦法》、《互聯網直播服務管理規定》等法律法规，要求快手、火山小視頻等有關企業承擔法律責任，並將「王慧文」、「唐書棟」、「陳坤坤」、「陳山」等違規賬號封禁，納入跨平台禁播黑名單，禁止再次註冊直播帳號。

快手、火山小視頻相關負責人表示完全接受處罰，將立即執行整改，暫停更新相關內容，嚴懲違規用戶，並加強內容審核。

有關報道五天，禁止未滿18歲的未成年人在註冊賬號直播、已有筆數一律關閉停止。進一步完善審核與機制，建立未成年保護體系，用正確的價值觀指導算算法。據報傳出，今年3月以來，網信辦已依法關閉「花火直播」、「月光秀場」等70餘個涉嫌傳播淫穢色情應用程序。相關平台累計封禁未成年用戶主體賬號3000餘條，刪除相關內容約30萬條。

新華社報導，市調機構易觀于5月發布，中國

網信與行業年度重點分析報告（2018）顯示，快手的每月活躍用戶約1.2億人，使用者以年輕族群為主。

中國經營報報導，脫胎於數碼（GE）製作軟體的快手，在2012年開始以短視頻社交平台轉型，當時叫做好上了短視頻在大陸崛起的風潮，2017年快手註冊用戶數（僅增增增）用戶，商業變現來自於直播、資訊廣告等多種方式。

不排除「同股不同權」上市

股市【作者】記者李仲維（報導地）綜合報導【主題類別】兩岸國際/兩岸財經

進軍香港，不排除以「同股不同權」形式上市，預計市值將達700億至800億美元（約新台幣

教你掌握三訣竅 P10

全視界【作者】編譯/鍾詠翔（報導地）

660億美元 超越Uber

【作者】記者林辰誼/綜合報導【主題類別】兩岸國際/兩岸焦點

繼，並從巴西進入墨西哥。滴滴憑藉這些舉動，向Uber公司發起挑戰。騰訊科技報導，拉

660億美元 超越Uber

【作者】記者李仲維（報導地）綜合報導【主題類別】兩岸國際/兩岸焦點

估值位居第二名，曾經被計程車司機當作是騙子的滴滴創辦人兼CEO程維，如何在短短六

天下雜誌

康健雜誌

Cheers雜誌

親子天下

天下英文選粹

精采專特刊

天下調查中心

天下影音

推薦主題

雜誌年份

欄目總覽

推薦主題

- 1 推薦主題之列表。
- 2 該主題之文章列表。
- 3 該文章之相關內容。

天下雜誌 > 推薦主題

1 推薦主題



自我提昇

發佈日期：2018/01/03

年輕人，你得自己做球給自己

不能期待別人幫你什麼，只能自己做球給自己，想辦法讓自己被看見，而不是等著讓別人看見你。



環境永續

發佈日期：2017/11/30

失去表情的人民

「我不是怕死，只是不想這麼活。」兩年前，大陸央視前主持人柴靜，說出了中國十四億人對空污的痛心疾首，言猶在耳...



全球視野

發佈日期：2017/10/27

新南向(一)：泰國

亞洲正在劇烈變化，車協躍上舞台中央。然而，最劇烈的變化和發展，發生在中國西南和東協的泰國、緬甸、越南、柬埔寨...



自我提昇

發佈日期：2017/09/19

限制，讓創意跳舞

擁抱限制，因為那就是創意的過程。深入看自己，就能找到真正的價值。



環境永續

發佈日期：2017/09/07

缺電危機：電從哪裡來

如果把供電能力比喻為存糧，現在台灣的糧倉餘裕已退回到16年前的水準。民眾生活、企業營運、醫療系統都要用電...



自我提昇

發佈日期：2017/09/07

學會自愛，才能相愛

一個人如果不能夠自處的話，那他難以相處；不能自愛，怎麼相愛？

天下雜誌

康健雜誌

Cheers雜誌

親子天下

天下英文選粹

精采專特刊

天下調查中心

天下影音

推薦主題

雜誌年份

欄目總覽

雜誌年份

- 1 當年度雜誌瀏覽。
- 2 依年份瀏覽該年份雜誌。
- 3 瀏覽該期文章內容。

1

2

3

天下雜誌 知識庫

雜誌總覽 2017年

雜誌封面	期數	出版日期
2018亞洲經濟大預測	637	2017/12
加拿大 包容的競爭力	636	2017/11
擁抱世界需要的五種能力	635	2017/11
後十九大新局勢 紅利與挑戰	634	2017/10
擁抱人生B選項	633	2017/10
35世代聽你說	632	2017/09
民心在變	631	2017/09
智慧零售 解密亞馬遜	630	2017/08

天下雜誌

康健雜誌

Cheers雜誌

親子天下

天下英文選粹

精采專特刊

天下調查中心

天下影音

推薦主題

雜誌年份

欄目總覽

欄目總覽

1 各庫欄目總覽。

2 該欄目之各期相關文章。

天下雜誌 > 欄目總覽

欄目檢索

天下雜誌

- 封面故事
- 人物
- 政治社會
- 當期焦點
- 特別企劃
- 環境
- 競爭優勢
- 國際
- 經營管理
- 專欄
- 時尚生活
- 教育

康健雜誌

- 封面故事
- 日子fun一點
- 焦點
- 聰明醫療
- 特別企劃
- 康健生活
- 自然養生
- 專欄
- 心靈關係
- 大人的社團
- 身體美學
- 樂活食尚

Cheers雜誌

- 封面故事
- 學習
- 生活
- 特別企劃
- 趨勢
- 全球大平台
- 快樂經理人
- 職場
- 名人給問
- 理財
- 風格
- Cheers Myself
- 人物
- 專欄

親子天下雜誌

- 封面故事
- 趨勢
- 家庭
- 學習
- 專欄與短波

精采專特刊

- 天下雜誌專刊
- 康健雜誌專刊
- Cheers雜誌專刊
- 親子天下雜誌專刊
- 教育特刊系列
- 心寬100開
- 最佳大學指南系列
- 專題季刊

天下雜誌

康健雜誌

Cheers雜誌

親子天下

天下英文選粹

精采專特刊

天下調查中心

天下影音

檢索結果

1

- 1 關鍵字檢索結果顯示。
- 2 依「出版時間」新至舊排序。
- 3 依檢索條件的「關聯性」排序，檢索字出現的次數愈高排序愈前。
- 4 多元檢索更便利，利用「進階檢索」進行檢索結果的「篩選」。

uber Q

最新 最相關 進階搜尋 篩選結果 共 146 個搜尋結果

不限雜誌 不限欄目 不限時間 不指定關鍵字位置 不指定作者

「副業」佔七
今年四月，全新
金」，藉由德國
天下雜誌| 2018

昔日科技霸權
曾被視為「邪惡
私、政經和人才
天下雜誌| 2018

更窮、更忙、更挫折 起步前先
「期待一趟旅程，精采萬分，你卻還在等，等到荒廢青春，用盡體溫，才開始悔恨。」這是樂團五月天〈第二人生〉的歌詞。MV找來全聯先生邱彥翔，一人分飾多角，從警察、房仲、醫師，演到夜市賣拖把小販，講述一邊做著乏善可陳的工作，內心卻對暫停一切、甩開束縛，邁向第二...

Cheers雜誌| 2018/08/01 | 215期

台灣最強十大新創 為何都是境外公司？
不只是有錢人愛用，連政府都主動教如何用境外公司避稅。但剝開這層荒謬發現，他們逃的其實不只是稅，而是一部脫離現實、落後的台灣「骨董級」公司法。
天下雜誌| 2018/04/25 | 646期

讓平台賣家大增的7個供給面策略
台品牌管理者，也要適時採取需求面行銷策略，讓你的平台躡躡板，隨時保持動態平衡。
Cheers雜誌| 2018/04/01 | 211期

不限雜誌
天下雜誌 (81)
康健雜誌 (1)
Cheers雜誌 (44)
親子天下雜誌 (1)
天下英文選粹 (7)
精采專特刊 (10)
天下調查中心 (1)
天下影音 (1)

不限欄目
封面故事
當期焦點
競爭優勢
經營管理
時尚生活
人物
特別企劃
國際
專欄
環境

不限時間
過去一年
過去三年
自訂日期範圍

不指定
標題
內文
關鍵字

不指定
洪蘭
篩選搜尋結果

PDF瀏覽 友善列印

PDF瀏覽 友善列印

PDF瀏覽 友善列印

PDF瀏覽 友善列印

全文閱讀

1 依網頁方式瀏覽全文。

2 提供下載PDF、列印、調整文字大小、分享功能。

3 每篇文章下方均可快速切換上下篇文章。

最新 最相關 進階搜尋 共 146 個搜尋結果

「副業」佔七成營收！串起司機乘客食衣住行

點選文章標題

1

今年四月，全新改版後的台灣大車隊「55688」app上線，整合集團的多元服務到單一app中，更與合作商家推出「乘車金」，藉由穩固的互利模式，甩開Uber陰霾。
天下雜誌 | 2018/08/15 | 654期

PDF瀏覽 友善列印

華口利甘靈排微熱 產婦降利損害士收

Cheers雜誌 > 趨勢

從革命家到倡議者，Uber和政府的角力誰上誰下？

作者：鄭閱聲 | 2017/08/01 | Cheers雜誌 203 期

2

Download Print Adjust Font Size Share

過去幾年，共享經濟 (sharing economy) 成為一種革命性概念。在這思維下，政府角色將如何製造出更多長期的就業機會？政府應如何制定創新營運模式。

分享文章

有了醫院卻回不了家，產子人死，有什麼意義也找不到一張床，台灣人在這經濟發展的背後為何製造出更多長期的就業機會？政府應如何制定創新營運模式。

文章連結 <http://new.cwk.com.tw/beta/share.ph...> 複製網址

但這股氛圍，在過去1年出現逆轉；政府介入管理共享服務，在亞洲各國已成普遍趨勢。

當以善意互惠為基礎的共享經濟規模持續擴大，成了人類生活不可或缺的一部分，新創企業也應承擔更多社會責任，創造更高價值。

3

← 上一篇 8個關鍵字，快速掌握Z世代

下一篇 一個人的管理恰恰 →

務，4月間才以與租賃業者合作方的貨物運輸業，鼓勵民眾檢舉。過，這次低調表示將遵循台灣法令。

PDF全文閱讀

1 PDF全文結合精采圖片，讓閱讀更舒適。

Uber雙B車隊 搶小黃生意

往手機app一點，黑頭車就現身。四年內席捲全球的高檔叫車服務Uber進軍台灣。是什麼樣的魅力，讓價位偏高的Uber，在台灣每月營收、消費人數都能以35%穩定成長？

天下雜誌|2014/04/16|545期

PDF瀏覽 友善列印

從革命家到倡議者，Uber和政府的角力誰上誰下？

1



同消費 (collaborative consumption) 被視為推進文明與經濟發展的革命，協助共享經濟發揮最大效益，而非以「陳舊過時」的法規，箝制創新

PDF瀏覽 友善列印



平台之戰」，台灣大車隊為了迎戰，讓自己不再只是一支車隊，而要發展成

PDF瀏覽 友善列印

各國如何應對？怎樣才能不扼殺創新，創造公平的經營環境，合乎社會正

PDF瀏覽 友善列印

erEATS服務，正式進軍外送餐飲市場，要搶食台灣一年4,425億元產值的

PDF瀏覽 友善列印

關於Walking

電子雜誌出版服務平台

WalkingLibrary

淡江大學電子雜誌書櫃

ALL

商學/科技

語言

設計/生活

運動/時尚

綜合

天下雜誌
刊物介紹

訂閱截止日期:2020/06/30

遠見雜誌
刊物介紹

訂閱截止日期:2020/06/30

商業周刊
刊物介紹

訂閱截止日期:2020/06/30

今周刊
刊物介紹

訂閱截止日期:2020/06/30

史塔夫科技 國際中文版
刊物介紹

訂閱截止日期:2020/06/30

能力雜誌
刊物介紹

訂閱截止日期:2020/06/30

智富月刊
刊物介紹

訂閱截止日期:2020/06/30

數位時代
刊物介紹

訂閱截止日期:2020/06/30

Cheers快樂工作人
刊物介紹

訂閱截止日期:2020/06/30

Make 國際中文版
刊物介紹

訂閱截止日期:2020/06/30

財經雜誌
刊物介紹

訂閱截止日期:2020/06/30

財訊雙週刊
刊物介紹

訂閱截止日期:2020/06/30

經理人
刊物介紹

訂閱截止日期:2020/06/30

經貿透視雙周刊
刊物介紹

訂閱截止日期:2020/06/30

專家經理雜誌
刊物介紹

訂閱截止日期:2020/06/30

零組件雜誌
刊物介紹

訂閱截止日期:2020/06/30

電腦家庭
刊物介紹

訂閱截止日期:2020/06/30

環球科學
刊物介紹

訂閱截止日期:2020/06/30



Acer Walking Library

- 目前訂有 49 種期刊
- 商學/科技 類 22 種

站在巨人的肩膀上

學位論文 – 華文

- 淡江大學電子學位論文資料庫
- ✓ • 臺灣博碩士論文知識加值系統
- 華藝線上圖書館 / CETD博碩士論文
- 中國學位論文全文數據庫

學位論文 – 歐美

- ProQuest Dissertations and Theses – A&I (PQDT)
- 數位化論文典藏聯盟

學位論文用處多(1)

避免重複研究、強調主題與方法的獨創性

研究目的、
問題、方法
與結論

研究架構

目錄	
摘要.....	I
Abstract.....	II
謝誌.....	III
表目錄.....	IV
圖目錄.....	V
第一章 緒論	
第一節 研究背景.....	1
第二節 研究目的.....	3
第三節 名詞解釋.....	3
第二章 文獻探討	
第一節 公共自行車租賃系統與騎乘特性.....	4
第二節 服務便利性.....	9
第三節 騎乘滿意度.....	14
第四節 相關文獻探討.....	18
第三章 研究設計	
第一節 研究架構與研究假設.....	19
第二節 對象與抽樣.....	19
第三節 研究工具.....	20
第四節 資料處理.....	23
第四章 研究結果與分析	
第一節 樣本資料描述.....	25
第二節 項目分析.....	29
第三節 因素分析.....	31
第四節 信度分析.....	34
第五節 服務便利性、騎乘滿意度之現況分析.....	36
第六節 不同騎乘特性對騎乘滿意度之差異分析.....	40
第七節 服務便利性、騎乘滿意度之關係性分析.....	41
第八節 服務便利性對騎乘滿意度之影響分析.....	42
第五章 結果與建議	
第一節 研究結論.....	44
第二節 研究建議.....	46
中文參考文獻.....	48
英文參考文獻.....	51
附錄一 問卷.....	54
附錄二 微笑單車訪談摘錄.....	57

網站導覽 | 首頁 | 關於本站 | 聯絡我們 | 國圖首頁 | 常見問題 | 操作說明
English | FB 專頁 | Mobile
免費會員 登入 | 註冊

論文查詢 | 排行榜 | 線上問卷 | 主題館 | 我的研究室 | NDLTD查詢

字體大小: [+] [-] [重置]

相關論文 | 近期期刊 | 熱門點閱論文

1. 工作特性、人格特質與工作滿意度之關係-以半導體業為例
2. 台北大眾捷運系統服務品質與顧客滿意度之研究
3. 公共設施區位之合理配置
4. 服務便利性與服務品質對顧客滿意度(以顧客再回修意願為指標)之研究--以維修服務委外為例
5. 顧客描述期望對顧客滿意度評量與購後意向關係之研究
6. 不同自行車類型與車道設施滿意度之研究--以共享单车為例
7. 台北、高雄與台南通勤者旅行行為特性之探討
8. 服務便利性、服務品質、知覺價值與顧客滿意度關係之研究--以網路電話A公司為例
9. 台北市公共自行車「YouBike微笑單車」之回應性評估
10. 品牌形象、促銷活動及服務便利性 對購買意願之影響
11. 城市公共自行車租賃系統定價研究-以臺北微笑單車為例
12. 都市公共自行車系統評鑑制度之研究
13. 高雄市公共腳踏車租賃計畫之回應性評估研究
14. 金門地區自行車觀光旅遊便利性之研究
15. 應用RFID於單車租賃系統設計

跳至 1 / 52頁

卡會員進行問卷發放,共計發出600份問卷,但只獲得132份有效問卷,有
為11-15分鐘。主要借車和還車的場所有捷運市府站、捷運國父紀念館站、三
交通接駁為主。

+udn | hemidemi | myshare

top

館藏查詢 | 館際合作 | 引用網址 | 歡迎回報

論文基本資料 | 摘要 | 外文摘要 | 目錄 | 參考文獻

本研究的主旨在於分析微笑單車不同騎乘特性、服務便利性
效回收率22%。以敘述性統計、因素分析、迴歸分析、單因
一、受訪的微笑單車騎乘者以早上6:00-12:00下午17:00
張製,以及臺北市災害應變
二、本研究結果顯示,服務
三、不同騎乘特性對騎乘
四、服務便利性對騎乘滿意度有正向影響,且對不同騎乘特性之影響

推文 | 網路書籤 | 推薦 | 評分 | 引用網址 | 轉寄

推文到facebook | 推文到plurk | 推文到reddit | 推文到netvibes | 推文到flickr

學位論文用處多(2)

參考文獻資料豐富

可供延伸閱讀、
免重複蒐集

論文基本資料	摘要	外文摘要	目次	參考文獻	電子全文	紙本論文	QR Code
參考文獻							
一、中文文獻							
交通部運輸研究所(2008)。運輸部門節能減碳。上網日期:99年6月1日。網址: http://greentransport.iot.gov.tw/greenindex.aspx							
長榮山羊(2007)。下一站,巴黎。上網日期:98年11月14日。網址: http://fserow-shelves.blogspot.com/search?updated-min=2007-01-01T00%3A00%3A00%2B08%3A00&updated-max=2008-01-01T00%3A00%3A00%2B08%3A00&max-results=50							
能源報導(2010)。綠色為底,永續為要—交通運具的節能減碳。上網日期:99年6月2日。 網址: http://energymonthly.tier.org.tw/201005/8.pdf							
雪莉(2008)。免費騎30分鐘自行車跟ICT有何關聯。上網日期:98年11月1日。 址: http://www.zdnet.com.tw/enterprise/blog/shirley/0,2000090394,10000105,00.htm							
彭淮棟(2008)。單車共享A地借B地還。上網日期:98年11月1日。網址: http://bike.mis.au.edu.tw/citibike/index.php?option=com_content&view=category&layout=blog&id=5&Itemid=11&limitstart=75 禁特委推出北美最大自行車運輸系統(2009,5月13日)。雅虎新聞網。上網日期:2009,5月14日。網址: http://tw.news.yahoo.com/article/url/d/a/090513/19/1jfa.html							
杭州市公共交通集團有限公司,(2008) http://www.hzbus.com.cn/default.jsp 會員系統與使用費率。上網日期:98年11月1日。 網址: http://www.youbike.com.tw/upage/2b_member.htm							
牛國宏、馬崇國、宋海民(2005)。自行車對城市交通的影響及發展對策。城市交通,12,132-135。							
江文達(2002)。顧客描述期望對顧客滿意度評量與購後意向關係之研究未出版碩士論文,中國文化大學企業管理研究所,台北市。							
行政院體育委員會,(2002),台灣地區自行車道系統規劃與設置,行政院體育委員會。							
宋明律(2008)。戶外休閒活動新趨勢自行車推動計畫之探討。學校體育,18(3),28-34。							
李國正(2000)。公共設施區位之合理配置。未出版碩士論文,國立交通大學交通運輸研究所,新竹市。							
李敬文(2008)。服務便利性、服務品質、知覺價值與顧客滿意度關係之研究—以網路電話A公司為例。未出版碩士論文,國立彰化師範大學,企業管理學系國際企業經營管理,彰化縣。							
吳明隆(2007a)。SPSS問卷統計分析實務操作與應用。台北市,五南。							
林若慧、陳永賓(2004)。博物館服務品質對觀眾忠誠度之影響研究:以鶯歌陶瓷博物館為例。博物館學季刊,18(1),81-92。							
周泰華、郭德賓、黃俊英(2000)。服務業顧客滿意評量之重新檢測與驗證,中山管理評論,8(1),153-200。							
高偉君、顧保南、邱麗麗(2004)。上海軌道交通3號地鐵站換乘情況調查與分析,城市軌道交通研究,(5),74-77。							
徐崇學(2004)。台北、高雄與台南通勤者旅運行為特性之探討。未出版碩士論文。國立成功大學交通管理學系碩博士班,台南市。							
姚達、周揚軍(2009)。杭州市公共自行車系統規劃。城市交通,7(4),30-38。							
陳建民(2004)。服務便利性與服務品質對顧客滿意度(以顧客再回修意願為指標)之研究-以維修服務委外為例。未出版碩士論文,銘傳大學資訊管理學系碩士在職專班,台北市。							
陳冠璋(2006)。不同自行車類型與車道設施滿意度之研究—以重慶自行車道為例。未出版碩士論文,朝陽科技大學建築及都市設計研究所,台中縣。							
梁志隆(1989)。台北大眾捷運系統服務品質與顧客滿意度之研究。未出版碩士論文,國立中山大學公共事務管理研究所,高雄市。							
許巧燾、李佳紋(2006)。動態資訊提供對大眾運輸使用者時間分配之影響。運輸學刊,18(1),27-51。							
彭淮棟(2008),4月27日。聯合報 http://theory.people.com.cn/BIG5/49154/49156/9158851.html							
葉恩揚(2006)。購物網站特性及服務便利性對顧客滿意度與忠誠度影響之研究。未出版碩士論文,銘傳大學管理研究所,桃園縣。							
劉明盛、任秋菊、林蓮虹(2006)。以Kano的二維品質模式觀點探討某技職院校夜間進修學生教育品質,品質月刊,42(9),62-68。							

臺灣博碩士論文知識加值系統

- 收錄台灣國內各大專院校之博碩士論文
- 收錄年代：1956 ~ ；1986 ~ (較完整)
- 可下載已取得授權之電子全文 (免費註冊即可下載授權電子全文)

NDLTD 臺灣博碩士論文知識加值系統
National Digital Library of Theses and Dissertations in Taiwan

::: 網站導覽 首頁 關於本站 聯絡我們 國圖首頁 常見問題 操作說明
English | FB 專頁 | Mobile

免費會員 登入 | 註冊

一般民眾 研考人員 校院系所及研究生

論文查詢 排行榜 線上問卷 主題館 我的研究室 NDLTD查詢

(163.13.33.98) 您好! 臺灣時間: 2017/10/03 08:52 離開系統

瀏覽

簡易查詢 / 指令查詢 / 智慧型選題 功能說明

檢索

簡易查詢

論文名稱 研究生 指導教授 口試委員 關鍵詞 摘要 參考文獻 不限欄位

查詢模式: 精準 模糊 同音 同義詞 漢語拼音 通用拼音

輔助檢索: 簡體轉換繁體 拉丁語

全文類型: 電子全文

熱門檢索詞: 過去 1天 | 7天 | 14天 | 30天 | 180天 | 1年 | 歷年

檢索

瀏覽方式選擇

- 學科主題
- 百科主題
- 學年度
- 學校
- 系所
- 研究生
- 論文名稱
- 指導教授

更多

臺灣博碩士論文熱門排行榜

全文授權 被引用數 被點閱數 全文下載數

全文授權數/全文授權率 105 | 104 | 103 | 102 | 101 | 100 | 歷年 學年度

名次	學校名稱	已授權全文	書目
1	國立交通大學	719	1129
2	東海大學	462	576
3	國立中正大學	446	1436
4	國立臺南大學	427	436
5	輔仁大學	399	861

更多全文授權數

強力徵求學位論文授權

學位授予法

NDLTD Facebook 粉絲團讚

臺灣創用 CC 計畫

校際傑出學術論文授權暨發表會

臺灣人文及社會科學引文索引資料庫
Taiwan Citation Index Humanities and Social Sciences

簡易查詢 | 進階查詢 | 論文瀏覽 | 熱門排行 | 我的研究室

簡易檢索

檢索結果 點我建議檢索詞

檢索策略: "youbike".tj,kw(精準); 檢索結果共 52 筆資料

在搜尋的結果範圍內查詢: [] 不限欄位 確定

條列式 排序: 被引用(遞減)

排序功能

跳至 1 / 6 頁

每頁顯示 10 筆

全選 書目資料(有)者,表示該論文之電子全文已獲授權於網際網路開放免費下載。

1. 公共自行車騎乘特性、服務便利性、騎乘滿意度之相關研究-以台北市微笑單車為例
朝陽科技大學/休閒事業管理系碩士班/98/碩士/民生學門/觀光休閒學類
研究生:黃仁皇
指導教授:張君如
[電子全文](#) [國圖紙本論文](#)
被引用:43 點閱:5505 評分: 下載:1478 書目收藏:2

書目資料 電子全文 引用次數

- 請選擇排序欄位
- 相關度(遞增)
 - 相關度(遞減)
 - 研究生(遞增)
 - 研究生(遞減)
 - 研究生(外文)(遞增)
 - 研究生(外文)(遞減)
 - 論文名稱(遞增)
 - 論文名稱(遞減)
 - 論文名稱(外文)(遞增)
 - 論文名稱(外文)(遞減)
 - 校院名稱(遞增)
 - 校院名稱(遞減)
 - 畢業學年度(遞增)
 - 畢業學年度(遞減)
 - 研究生(原姓名)(遞增)
 - 研究生(原姓名)(遞減)
 - 被引用(遞增)
 - 被引用(遞減)
 - 點閱(遞增)

檢索策略及結果筆數 二次查詢

輸出管理 查詢結果分類 主題知識地圖 聚類分析

中文關鍵詞(相關詞) 檢索結果分類統計圖表 預覽標籤雲

- 微笑單車(23)
- 公共自行車(17)
- 休閒效益(4)
- YouBike(4)
- 公共自行車系統(3)

匿名關鍵詞 預覽標籤雲

北市(27)

輸出管理 查詢結果分類

- 輸出記錄
 - 勾選紀錄(0)筆
 - 所有勾選紀錄(0)筆
 - 此次策略記錄(66)筆

- 輸出欄位
 - 簡易書目
 - 完整書目
 - 欄位選擇

- 書目資料輸出格式
 - APA
 - MLA Style
 - Chicago Style
 - CNS-13611 Style
 - CSE Style
 - Turabian Style
 - ORIS format
- 輸出字碼
 - UTF-8
 - BIG5
 - GB2312

資料輸出格式 存檔、email

輸出 轉寄 預覽及輸出

TXT檔 儲存

- 指導教授
 - 盧宗成(2)
 - 白仁德(2)
 - 黃啟楨(1)

學位論文用處多(3)

- 掌握學科領域的研究趨勢或熱門主題

換你試試看

請利用「臺灣博碩士論文知識加值系統」查尋近2年運管所畢業生的論文。

連至「臺灣博碩士論文知識加值系統」

利用「進階查詢」功能

設定查詢項 - 系所

運輸管理

限定年代

105 ~ 106

蒐集特定主題文獻 2-1

期刊論文

- ABI/INFORM Global (Proquest)
- Emerald Insight
- ScienceDirect OnLine (SDOL)
- JSTOR、Scopus
- 中國期刊全文數據庫 *CNKI*、中國數字化期刊萬方
- ✓ 華藝線上圖書館
- 中華民國期刊論文索引

研究報告

- 臺經院產經資料庫
- MIC-AISP情報顧問服務
- 政府研究資訊系統 (GRB)



文章 | 出版品 | 所有欄位 **輸入查詢詞** 更多選項

查詢歷史

期刊文章 94 會議論文 1 碩博士論文 16 電子書 0 紙本書 0

依下方條件來精確結果

來源資料庫 清除條件
CEPS中文電子期刊 (94)

查詢 ("運輸") = 篇名_關鍵字_摘要 AND ("安全管理") = 篇名_關鍵字_摘要
查詢表達式: [ALL3]:運輸 AND [ALL3]:安全管理 **檢索結果再查詢**
來源資料庫: CEPS中文電子期刊

篇名_關鍵字_摘要 作者 刊名 起始年 結束年 檢索結果再查詢

學科分類

- 工程學 (69)
- 社會科學 (41)
- 基礎與應用科學 (12)
- 醫藥衛生 (7)
- 人文學 (6)
- 生物農學 (2)

年代

篩選分類選項

- 2018年以後 (1)
- 2016年以後 (1)
- 2014年以後 (4)

展開

出版品名稱

- 鐵道貨運 (17)
- 鐵道運輸與經濟 (14)
- 中國安全科學學報 (7)
- 中小企業管理與科技 (5)

每頁 10筆
共 94 筆, 1 - 10 筆

共 10 頁 1 2 3 4 5 6 7 8 9 10

圖書目匯出

書目匯出

已勾選 2 筆文獻最多 20 筆

匯出格式: 請選擇

- 請選擇
- 輸出至 Endnote**
- 輸出至 Herworks
- Ris
- BibTex (BIB)
- 純文字 (TXT)
- APA
- Chicago
- MLA
- 看詳細資料

匯出 確認匯出

書目資料

(Li-Tong Sun);

mass transit ; transit

加入追蹤 全文下載

加入追蹤 全文下載

西文期刊文獻 資料庫 大推薦

• Proquest (檢索系統)

– ABI/INFORM Global 1971~

- 收錄商學與管理科學2,700餘種期刊索摘，全文內容約 1,800餘種

– ProQuest Entrepreneurship

- 創業管理資料庫是目前全球唯一將相關產學界資源，納入單一平台之線上資源，迅速掌握相關商業主題之最新訊息，以及目前最熱門之相關話題。

– ProQuest Dissertations and Theses(PQDT) - A&I

- 蒐錄北美及歐洲地區各大學院校之碩、博士論文。

– ProQuest Newspapers

- 收錄1984年1月至今的華爾街日報 (*Eastern Edition*)全文。

• Emerald Insight

– 收錄Emerald出版的電子期刊與電子書，主題包括：商業道德及法律、經濟學、教育、企業與改革、環境科學、保健管理、人力資源管理、國際貿易、語言與語言學、圖書與資訊科學、管理學、市場行銷、組織研究、政治學與政策、社會學、人類學、旅遊等主題。

• SDOL

– 收錄1995年起全球最大出版商 Elsevier 發行的電子期刊全文，涵蓋各種學科。

ProQuest商學資料庫在淡江

商業領域相關的 資料庫

1. ABI/INFORM Collection

ABI/INFORM Global: 收錄上千種學術期刊,論文,研究計畫報告,及廣泛的商業領域相關出版品

ABI/INFORM Trade & Industry: 收錄各種市場研究報告及最新商情資訊

ABI/INFORM Dateline: 收集上百種商業新聞及分析報導,特別著重於地區性的商業出版物

2. Business Market Research Collection: 提供企業,產業,政治經濟之最新市場研究調查報告

3. Canadian Business & Current Affairs Database (CBCA): 收集和加拿大有關的內容,主題含括商業,教育,政治等主題

4. Entrepreneurship Database: 如何創業相關之必備工具及資源

5. EconLit: 經濟學相關文獻資料

ProQuest商學資料庫在淡江

資料庫內容來自世界各地



收錄了超過2千多種全文期刊,2千多種雜誌與商業出版品,1億多篇全文文章的超大型商業領域資料庫

ProQuest商學資料庫在淡江

指標性
學術期刊

含括各大商業領域並持續加入在地化出版內容

以研究為導向

研究者需要的不只是期刊, ProQuest擁有多樣的非期刊內容

最新研究趨勢

收錄了大量的預行刊物(Preprints)及論文

豐富的教學資源


提供專為教學而設計的工具

含括性最廣

綜合性內容的ABI/INFORM Collection加上專精的商業資料庫

ProQuest商學資料庫在淡江

收錄眾多世界知名出版社的期刊



Euromoney
Institutional
Investor PLC



ProQuest商學資料庫在淡江


可查詢到以下知名商業相關期刊之全文內容,涵蓋各大商學領域



IF:
3.833



IF:
2.114



IF:
1.837



IF:
3.620



IF:
2.135



IF:
2.014



IF:
3.744



IF:
2.731

ProQuest商學資料庫在淡江

也可以獲取指標性商業雜誌與報紙資源



ProQuest商學資料庫在淡江



首頁 > 教育 > 教育趨勢

張忠謀：大學生要做的11件事



所以我曾經說過要學習世界，起步點就是每天看《國際先鋒論壇報》（International Herald Tribune），你會在裡頭看到不同的世界。除了《國際先鋒論壇報》之外，可以再看看《經濟學人雜誌》（The Economist），還有美國的《Business Week》。



The Economist
為台積電董事長張忠謀推薦為大學生學習世界必讀刊物之一



ProQuest商學資料庫在淡江

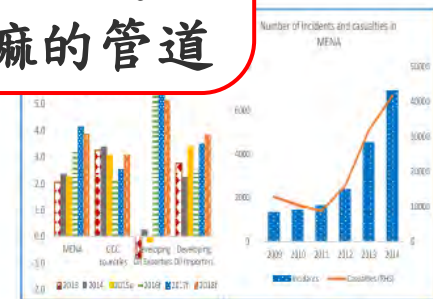
由於文章發表
我們提供許多



HOW DO PEOPLE IN MENA EVALUATE THEIR

提供超過47萬篇研究計畫報告，即目前學者在進行哪些研究計畫，藉此了解目前有哪些較熱門的主題，也是一種瞭解別人都在幹嘛的管道

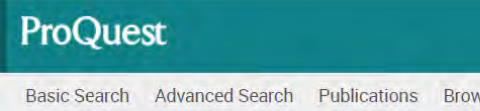
region is expected to average about 3 percent in 2016, or growing by 1.2 percent in per capita terms. Since 2013, MENA has not been able to escape the spiral of slow growth for a number of reasons: prolonged cheap oil, with the market settling into a "new normal" of low oil prices for the next several years; incidents of civil wars (Figure 1.1, right panel), that have severely damaged the economies of Syria, Libya, Yemen, and Iraq; and the impact of forced displacements on the economies of Lebanon, Jordan and elsewhere in the region. All of these factors are expected to dampen short-term economic prospects in the region. If the recent truce in Syria and the ongoing peace talks in Yemen and Libya materialize - in turn reducing the spread of insecurity and conflict elsewhere in the region - economic growth in MENA could improve over the forecast period (2017 and 2018, see table 1.1 on page 4 of the report). But the base case estimate is that real GDP in the MENA region will grow close to 4 percent in 2017 and 2018, still



Sources: World Bank and Global Terrorism Database.

How do people in MENA evaluate their prospects? Macroeconomic indicators, such as GDP growth and inflation, are indirect, albeit important, indicators of people's current and future welfare. It is useful to compare these with people's own assessments of their welfare. Subjective Well Being (SWB) indicators, such as Gallup's life satisfaction index, the quality of life as expressed by the citizens. Specifically, they answer the following

¹ Lili Mottaghi, Economist, Office of the Chief Economist, The Middle East and North Africa Region (MNAEC), the World Bank.



Working Papers

Full text Peer reviewed
 Additional limits - Source type: Working Papers

477,472 results Search within

Relevance Sort

Narrow results

Full text

Peer reviewed

Source type

Working Papers

Publication date


1900 - 2018 (decades)

ProQuest商學資料庫在淡江

A Growth Model with Corruption in Public Procurement: Equilibria and Policy Implications


Brianzoni, Serena; Coppier, Raffaella; Michetti, Elisabetta [IDEAS Working Paper Series from RePEc, 2012](#)

[Abstract/Details](#)

 Full text availability: [Link to full text](#) [Check for full text via 360 Link](#)

Abstract [Translate](#)


We study the relationship between corruption in public procurement and economic growth, within the Solow framework in discrete time, while assuming that the public good is an input in the productive process and that the State fixes a monitoring level on corruption depending on the tax revenues. The resulting model is a two-dimensional, continuous and piecewise smooth map describing the evolution of the capital per capita and that of the corruption level. We study model from the analytical point of view: we determine its fixed points, we study their local stability and, finally, we find conditions on parameters such that multiple equilibria co-exist. We also present numerical simulations useful to explain the role of parameters in the long-run path of the model and to analyze the structure of the basins of attraction when multiple equilibria emerge. Our study aims at demonstrating that stable equilibria with positive corruption may exist (according to empirical evidence), even though the State may reduce corruption by increasing the wage of the bureaucrat or by increasing the amount of tax revenues used to monitor corruption.



Multiple equilibria in a discrete time growth model with corruption in public procurement

Brianzoni, Serena; Coppier, Raffaella; Michetti, Elisabetta [Quality and Quantity 49.6 \(Nov 2015\): 2387-2410](#)

[Abstract/Details](#)

 Full text availability: [Check for full text via 360 Link](#)

Abstract [Translate](#)

We study the relationship between corruption in public procurement and economic growth within the Solow framework in discrete time, while assuming that the public good is an input in the productive process and that the State fixes a monitoring level on corruption depending on the tax revenues. The resulting model is a two-dimensional, continuous and piecewise smooth dynamic system which describes the evolution of the capital per capita and that of the corruption level. We prove that the model admits multiple equilibria: their stability and the structure of their basins is studied. We also present numerical simulations for meaningful parameter values, useful to explain the role of parameters in the long-run path of the model. Our study aims at demonstrating that stable equilibria with positive corruption may exist (according to empirical evidence), even though the State may reduce corruption by increasing the wage of the bureaucrat or by increasing the amount of tax revenues used to monitor corruption.



an article published in Nov 2015 in Quality and Quantity, (Springer; 2015 Impact Factor 0.72); the paper could be found as a working paper 3 years earlier on RePEc

ProQuest商學資料庫在淡江

由於文章發表至期刊
我們提供許多資源讓

A Cross-Cultural Study of Consumer Switching in the Retail Banking Services Sector

提供將近5萬篇博碩士論文:

1. 深入的學術內容
2. 由此獲得尚未在期刊發表的研究成果與發現
3. 所引用參考的內容可能對讀者的學習有幫助

ProQuest

Basic Search Advanced Search Publications Browse Databases (7)

Dissertations & Theses

- Full text Peer reviewed ⓘ
- Additional limits - Source type: Dissertations & Theses

48,754 results Search within

Relevance

Sort

Narrow results

Full text

Source type

Dissertations & Theses

Publication date

1888 - 2015 (decades)

Select 1-20 0 Selected

1 [Win...](#)
Ogilv...
[Refer...](#)
[Abstrac...](#)

2 [Integrated Interpretation of Micro...](#)
Rafiq, Aamir. University of Calgary (Can...
[References \(70\)](#)
[Abstract/Details](#) [Preview - f...](#)

3 [Three Essays on Operations Man...](#)
Xue, Jiye. The Chinese University of Ho...
[References \(82\)](#)
[Abstract/Details](#) [Preview - f...](#)

Frank Siegfried

Manchester Business School
Marketing, Operations Management and
Service Systems (MOMS) Division

ProQuest商學資料庫在淡江

由於文章發表至期刊上可能耗費一些時間
我們提供許多

ProQuest

Basic Search Advanced Search Publications Browse Databases (7)

Conference Papers & Proceedings

- Full text
- Peer reviewed
- Additional limits - Source type: Conference Papers & Proceedings

19,443 results Search within

Relevance

Sort

Narrow results

Full text

Peer reviewed

Source type

Conference Papers & Proceedings

Publication date

1997 - 2018 (years)



另外還有提供將近
2萬篇會議報告,會刊

13th International Scientific Conference on Economic and Social Development
Barcelona, 14-16 April 2016

SOLUTIONS FOR ECONOMIC DEVELOPMENT IN RURAL REGIONS: THE CASE OF THE NORTHERN FREE STATE REGION

Daniel Francois Meyer
North-West University (NWU)
South Africa
daniel.meyer@nwu.ac.za

ABSTRACT

Globally more than 50% of the world population are urbanized. Rural regions, specifically in developing countries are in socio-economic decline. This research has the primary aim to analyse the state of rural development in South Africa. Rural development is defined as a process that leads to significant improvement in quality of life for the rural population, especially for the poor. More than two-thirds of the world's population live in rural areas. Africa has similar rural poverty statistics. Rural development in Africa over the last two decades due to a lack of sustainable development strategies since 2010 prioritized rural development in an area of service delivery, but the implementation of a rural development strategy is still not integrated or successful. The research methodology included a theoretical review of rural development in South Africa, and a case study focusing on the Northern Free State region. The Methodology also included a qualitative assessment of the study region, indicating below average compliance with best practice principles. Requirements for successful rural development and best practice rural development guidelines were also formulated for the study region in reducing poverty and to stimulate development. Some of the research findings include the discovery that rural regions have the potential to be popular again for reasons such as a quality rural environment, technological "space shrinking" and food security. Rural development requires a strong and committed government: strategies should focus on specific labour intensive economic sectors, such as tourism and agro-processing which links to manufacturing. Of further significance is the development of indigenous knowledge as well as the protection and maintenance of rural towns as service centres.

Keywords: Best practice, Northern Free State region, poverty, rural development, solutions

1. INTRODUCTION

Rural development can be defined as the improvement of quality of life by developing capacities that promote community participation, health, education, food security, environmental protection and economic growth in order for community members to achieve their full potential in a rural setting. Rural development should include aspects such as human development, natural resources, economic growth, infrastructure and policy development (Centre for Sustainable Development, 2008, p. 4). A rural setting is an area that is dominated by agricultural activities and land uses, with low population densities and includes towns as service centres in a rural region (Meyer, 2013, p. 261).

ProQuest商學資料庫在淡江

由於文章發表至期刊上可能耗費 以時間
我們提供許多資源



ProQuest

Basic Search Advanced Search Publications Browse Databases (7)

Company Profile

- Full text Peer reviewed ⓘ
- Additional limits - Document type: Company Profile

更有超過5千
萬家企業資料

55,849,210 results Search within

Relevance Sort

Narrow results

Full text

Peer reviewed

Source type

- Reports
- Other Sources
- Wire Feeds
- Trade Journals
- Newspapers
- More options...

- Select 1-20 0 Selected
- 1 Gadang Timetric; L Abstract
- 2 H. Buttin Timetric; L Abstract
- 3 Uranium Timetric; L Abstract
- 4 Manazel Timetric; L

LG Corp.

OF CONTENTS

- LG Corp. - Key Employees 6
- LG Corp. - Major Products and Services 7
- LG Corp. - History 9

1 LG Corp. - Key Employees

Name	Job Title	Board Level
Bon-Joon Koo	Chairman, Chief Executive Officer, Director	Executive Board
David Jung	Chief Financial Officer, Director	Executive Board
Do-Hyun Jung	President, Chief Financial Officer	Senior Management
Jun-Ho Cho	President-Mobile Communications Company, Chief Executive Officer-Mobile Communications Company	Senior Management
Seong-Jin Jo	President-Home Appliance & Air Solution Company, Chief Executive Officer-Home Appliance & Air Solution Company	Senior Management
Woo-Jong Lee	President-Vehicle Components Company	Senior Management
Bong-Suk Kwon	President-Home Entertainment Company, Chief Executive Officer-Home Entertainment Company	Senior Management
Yu-Sig Kang	Director	Non Executive Board
Man-Pyo Hong	Director	Non Executive Board
Joon-Keun Choi	Director	Non Executive Board
Chang-Woo Lee	Director	Non Executive Board
Chong-Nam Chu	Director	Non Executive Board

Source: ICD Research

ProQuest商學資料庫在淡江

由於文章發
我們提供詳

Advances In Management

Vol. 9 (6) June (2016)

Case Study:

An Insight into the Buying Behaviour of Urban Consumers towards Casual Wear- An Empirical Evaluation

Lall Seema¹ and Mukherjee Shankha^{2*}

¹Department of Management, 1, Moira Street, Kolkata- 700017, INDIA

²Chittaranjan Avenue Branch, Ground floor, 271 Chittaranjan Avenue, Kolkata- 700 006, INDIA

seema.lall@yesbank.in; shankhamukherjee@yahoo.co.in

全文商業案
例及個案研究
也有上萬筆

...the influence of ... of functional and ... ing behaviour of ... consumers of branded casual wear in the city of Kolkata (India). A total of three reference group variables were tested along with eight variables each of functional and perceptual features (attributes) of casual wear brands. This investigation has been done to test the differences occurring because of gender and/or education of the respondents. No difference was found in the buying behaviour of males and females for reference group. Similar was the finding when these variables were tested with the education level of the respondents.

Among the variables of attributes, it was found that a difference existed among the men and women and also the levels of education when it came to giving importance to fabric quality of the casual wear while making a purchase of the same. The importance of stitch/workmanship differed between the two genders. A sense of belonging and an increase in social status as gains from the purchase of a brand of casual wear were attribute variables for which a significant difference was found depending upon the education levels of the respondents.

Keywords: Buying behavior, casual wear, reference group, perceptual/functional features, hedonistic.

casual wear. In this regard this study has been undertaken to elicit opinions of the consumers of casual wear and conclude about the influence of referral groups and the importance of various attributes on the buying behaviour of the consumers of casual wear.

Review of Literature

Clothing has been cited as one of the principal means open for achieving prestige or status⁸. Kim and Han⁴ found in their research on black consumers that they had unique perceptions of branded apparel. O' Neal⁷ confirmed that this set of consumers use dresses as a visual evidence of their ethnicity.

McKinney et al⁶ conducted a study to determine the relation of selected social factors namely reference group, social participation, fashion involvement, clothing benefits sought, social environment to the clothing buying behaviour patterns of black college consumers. Their sample consisted of black students attending two US universities. The survey method of data collection with a five point Likert scale was used. A factor analysis with varimax rotation was run and they identified six factors of clothing benefits sought. Analysis of variance tests (ANOVA) was used to test the relationships and significant differences between the mean responses. Social participation and social gathering (which are components of a sense of belonging) were significantly related with buying behaviour. No difference in buying behaviour was found among the black college consumers for the variables of reference group and clothing benefits sought.¹³

Zhang et al¹³ studied the importance Chinese consumers

ProQuest

Basic Search Advanced Search Publications Browse Databases (7)

Business Case & Case Study

Full text Peer reviewed ⓘ
 Additional limits - Document type: Business Case, Case Study

15,346 results Search within

Relevance Sort

Narrow results

Full text

Peer reviewed

Source type

Scholarly Journals

Reports

Conference Papers & Proceedings

Trade Journals

Magazines

More options...

Select 1-20 0 Selected

1 Stock-n
Skarbeck
Abstrac

2 Cutane
Zhou, Lin
Abstrac

3 Human
Edginton
26, 2018
Abstrac

4 The rai

ProQuest商學資料庫在淡江



眾多各國經濟及產業相關報告

另外還有:

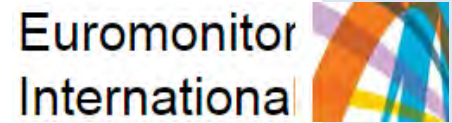
ProQuest

Basic Search Advanced Search Publication **Browse** Databases (7)

Browse Topics & Featured Content

Business

- Topic Guide
 - Topic Paths
- Industry and Market Research
 - Business Monitor International (BMI) Industry Reports
 - First Research
 - Frederonia Focus Reports
 - Just-Series Market Research Reports
 - The Snapshot Series Industry Reports
- Commodity Reports
 - Economist Intelligence Unit (EIU) Food, Feedstuff, and Beverages
 - Economist Intelligence Unit (EIU) Industrial Raw Materials
 - Oxford Economics Commodity Price Forecasts
- Company Reports
 - Hoovers Company Records
 - ProQuest Annual Reports Collection
- Country Reports
 - Economist Intelligence Unit (EIU) Country Data
 - Economist Intelligence Unit (EIU) Country Finance & Forecast Reports
 - Economist Intelligence Unit (EIU) ViewsWire
 - Oxford Economics By Country Industry Forecast
 - Oxford Economics Country Economic Forecast
 - OxResearch Daily Brief Service
 - OxResearch Country Profiles
- Start-up Tools
 - Business Plan Samples
 - Guides, Templates & Tools
- More Featured Content
 - ProQuest Business Dissertations and Theses
 - Business Cases
 - Market Research Reports



Browse Topics & Featured Content

Business

- ⊖ Topic Guide
 - Topic Paths
- ⊖ Industry and Market Research
 - Business Monitor International (BMI) Industry Reports
 - First Research
 - Just-Series Market Research Reports
 - The Snapshot Series Industry Reports
- ⊖ Commodity Reports
 - Economist Intelligence Unit (EIU) Food, Feedstuff, and Beverages
 - Economist Intelligence Unit (EIU) Industrial Raw Materials
 - Oxford Economics Commodity Price Forecasts
- ⊖ Company Reports
 - Hoovers Company Records
 - ProQuest Annual Reports Collection
- ⊖ Country Reports
 - Economist Intelligence Unit (EIU) Country Data
 - Economist Intelligence Unit (EIU) Country Finance & Forecast Reports
 - Economist Intelligence Unit (EIU) ViewsWire
 - Oxford Analytica Daily Brief Service
 - Oxford Analytica Country Profiles
 - Oxford Economics By Country Industry Forecast
 - Oxford Economics Country Economic Forecast
- ⊖ Start-up Tools
 - Business Plan Samples
 - Guides, Templates & Tools
- ⊖ More Featured Content
 - ProQuest Business Dissertations and Theses
 - SSRN Working Papers
 - Business Cases
 - Market Research Reports

國際產業報告 BMI
 全球約100國，含括汽車業、IT產業、保險業等32種核心產業，980餘種報告，提供5年業預測、分析最新產業發展趨勢及跨國集團公司簡介、投資風險分析與評論等。

EIU World Commodity Forecasts
 國際原物料價格預測
 提供兩年內的價格預測分析，包含影響價格波動的因素，如：生產、消費及庫存等。

商業案例
 收錄International Journal of Case Studies in Management (Online)、Journal of the International Academy for Case Studies 及 Online Journal of International Case Analysis 等世界級學術機構所出版之個案研究。

ProQuest商學資料庫在淡江



ProQuest

Basic Search Advanced Search Publications Browse Databases (7)

Browse Topics & Featured Content

Business

- Topic Guide
 - Topic Paths
- Industry and Market Research
 - Business Monitor International (BMI) Industry Reports**
 - First Research
 - Freedomia Focus Reports
 - Just-Series Market Research Reports
 - The Snapshot Series Industry Reports
- Commodity Reports
 - Economist Intelligence Unit (EIU) Food, Feedstuff, and Beverages
 - Economist Intelligence Unit (EIU) Industrial Raw Materials
 - Oxford Economics Commodity Price Forecasts
- Company Reports
 - Hoovers Company Records
 - ProQuest Annual Reports Collection
- Country Reports
 - Economist Intelligence Unit (EIU) Country Data
 - Economist Intelligence Unit (EIU) Country Finance & Forecast Reports
 - Economist Intelligence Unit (EIU) ViewsWire
 - Oxford Economics By Country Industry Forecast
 - Oxford Economics Country Economic Forecast
 - OxResearch Daily Brief Service
 - OxResearch Country Profiles
- Start-up Tools
 - Business Plan Samples
 - Guides, Templates & Tools
- More Featured Content
 - ProQuest Business Dissertations and Theses
 - Business Cases
 - Market Research Reports



Business Monitor International (BMI)

提供各國與區域產業報告,並提供SWOT分析,市場趨勢,預測,及競爭概況

ProQuest商學資料庫在淡江



TAIWAN INSURANCE REPORT

INCLUDES 5-YEAR FORECASTS TO 2021

以台灣保險市場報告為例



BMI Industry View

BMI View: Taiwan's insurance market is assessed in the aftermath of a large and highly developed by insurance industry in its self-perceived growth. It has been a period of rapid growth in the region's insurance market. Underpinned by a strong demand for retirement savings solutions, an increasing urban population and a high and the insurance companies' efforts to improve and additional. The ability of the leading life insurance companies to develop and diversify insurance products is facilitated by their well-developed strength and access to capital. We have defined health insurance as part of the non-life segment, which is also assessed. Health insurance premiums are being boosted by the aging population and inflation in healthcare costs.

Taiwan: Health Insurance Premiums (TWDm, 2014-2021)	2014	2015	2016	2017	2018	2019	2020	2021
Gross life premiums written, TWD, % y-o-y	2,005.40	2,345.00	2,726.70	2,817.88	2,864.81	2,732.90	2,817.40	2,917.11
Gross life premiums written, TWD, % y-o-y	4.8	3.7	7.3	3.3	2.2	5.6	5.9	6.4
Gross life premiums written, USDm	79.25	79.87	84.53	85.31	106.31	108.00	114.39	123.81
Gross life premiums written, USD, % y-o-y	2.8	2.9	5.7	16.4	7.7	7.3	6.8	7.1
Gross non-life premiums written, TWDm	489.95	521.81	531.25	588.59	691.25	676.10	719.87	765.24
Gross non-life premiums written, TWD, % y-o-y	5.2	6.6	1.9	11.1	8.9	6.9	6.9	6.2
Gross non-life premiums written, USDm	19.48	19.47	19.48	19.59	21.40	23.25	24.83	26.88
Gross non-life premiums written, USD, % y-o-y	2.0	-0.4	0.4	10.6	8.4	8.0	6.9	8.1

© BMI Research. Source: BMI, ICI

SWOT

Insurance

Strengths

- Taiwan's life insurance sector has long been a central conduit for organized savings.
- Even from a high base, life density has grown in recent years and will continue to do so, supported by economic growth and changing demographics.
- The non-life segment is open to foreign competition and, as a fragmented marketplace, there is scope for expansion via local acquisitions.

Weaknesses

- Many top companies are implementing strategies to address investment issues.
- Both the life and non-life markets are quite fragmented, offering opportunities for new entrants and for existing players to grow their market share.
- Leading Taiwanese life insurers have scale, brand strength and access to capital, creating high barriers to entry.
- Excluding health and personal accident lines written by the insurers, non-life premiums are underdeveloped and slow growing.
- Partly because of their own financial problems, a number of major foreign life insurers have scaled back their business in Taiwan.
- Relatively low average retirement age results in longer payment times for annuity plans and other life products.

Opportunities

- Low interest rates, including domestically, and general uncertainty in global financial markets.
- The Taiwanese government is keen to highlight the importance of private retirement planning, providing a growth opportunity for the insurers to tap into younger consumer brackets.

Industry Forecast

Life Premiums Forecast

BMI View: Taiwan is a classic South Asian life insurance market. Premiums – at just 17% of GDP – is very high by global standards. This reflects both the key role played by the life insurance companies in the organized savings landscape and the high savings rate. The leading life insurers are mostly part of large and diversified financial services groups – companies with appreciable scale by global standards, as well as other sub-sectors such as wealth management and energy funds. High levels of household income and the resulting life expectations mean that demand for retirement income solutions continues to rise. We continue to forecast annual growth in premiums of 7-8% over the five year period.

Key Risks

- We have retained the forecast for premiums this quarter.
- The high level of savings in Taiwan, together with the central role that is played by life insurance in the organized savings landscape, will mitigate credit growth in premiums through the forecast period.
- The leading companies have the capacity to boost premiums through developing new and attractive products.


Structural Trends

As is explained above, the structural needs for Taiwan's life insurance segment have long been and remain very focused. Diversified cultural factors include the large numbers of households who understand and who use life insurance and an aging demographic. Supply-related factors include the brands, distribution channels, financial strength, scale and access to global capital markets of the leading life insurers.

提供該產業分析與概況

Double-Digit Rise in 2017: Solid Growth Thereafter

Gross Non-Life Insurance Premiums (2014-2021)



© BMI Research/Forecast. Source: BMI, ICI

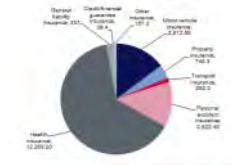
Non-Life Insurance Premiums: Varies Widely

Relative to other countries, health insurance revenues are measured by BMI. Taiwan's stands out due to the importance of health insurance for the large consumer insurance group. The insurance companies generally use health insurance as a separate business that is an adjunct to life insurance. To enable a comparison with other countries, we include health insurance in the non-life segment.

The relative sizes of the various sub-sectors mean that the non-life segment, as we have defined it, is dominated by health insurance. The aging of the population and the associated reliance on healthcare costs are, therefore, the key factors driving premiums in the segment as a whole. Hence, which sub-sector is assessed to be driven mainly by sales of new vehicles. We have assessed that growth in the sub-sector remains firm. The other sub-sectors are heavily dependent on wider economic conditions.

Health Insurance - An Enormous Business For Insurers

Non-Life Sub-Sector Premiums (USDm, 2017)



Source: BMI, ICI

Market Structure: Values Increase And Price Increases

We saw how, in general, in Taiwan's market life of around 70% annually through the forecast period. Combined with a 7% annual new life plan, we forecast overall volume premium to rise at high single-digit rates annually on average during the forecast period.

Company Profile

Cathay Financial Holdings (Cathay Life/Cathay Century)

Strengths

- Cathay Life enjoys economies of scale, its size would be considerable in any market.
- Cathay Life has strong brands, innovative products and online tools that assist sales.
- Both Cathay Life and Cathay Century are highly rated, have access to the capital that they need and capital ratios that are significantly higher than the regulatory minima.
- Both companies successfully exploit the key advantage of being a part of one of Taiwan's largest diversified financial services groups – the distribution of their products through the branch network of Cathay United Bank.
- Cathay Life also writes substantial business through bancassurance partnerships with financial institutions that are unrelated to the Cathay Financial Holdings (CFH) group.

Weaknesses

- Opportunities for growth will slow over the next decade given the Taiwanese market's maturity.
- Although both companies have diversified into the small Taiwanese market and related markets in mainland China, they are overwhelmingly focused on their domestic market. Cathay Life is exposed to significant risks (and opportunities) from a very substantial portfolio of international bonds.
- Cathay Century is dependent entirely on its tied agents and other CFH group-related channels to distribute its products.
- Product innovation by both companies.

Opportunities

- Increased customer engagement by Cathay Life (especially).
- Further leverage of the possibilities of selling through Cathay United Bank and other CFH organizations.
- Substantial international partnerships, for both companies.

Fubon Financial (Fubon Life/Fubon Insurance)

Strengths

- Fubon Life is the second largest player in the life segment, accounting for about 16% of all premiums written. It has leadership positions on many of its lines.
- Fubon Life has the potential to realize economies of scale, as it could role as a very large insurance company in any market.
- Fubon Life has strong brands, innovative products and online tools that assist sales.
- Through health and personal accident lines, Fubon Life has a market share of 3% in the non-life sector.
- Fubon Insurance has long been the largest non-life company in Taiwan, which health insurance is excluded, with a market share of about 20% (8% when health and accident lines are included).

Weaknesses

- Both companies have access to the capital that they need and capital ratios that are significantly higher than the regulatory minima.
- Both companies successfully exploit the key advantage of being a part of one of Taiwan's largest diversified financial services groups.
- Fubon Life also writes substantial business through bancassurance partnerships with financial institutions that are unrelated to the Fubon Group, and through its own tied agents.
- Fubon Financial Holdings is the only Taiwanese financial institution with banking subsidiaries in Taiwan, China and Hong Kong.

Opportunities

- Both companies are leading players in mature markets. Both are profitable, but will find it difficult to achieve sustained, rapid growth.
- Although both companies – along with other elements of the broader Fubon Financial – have followed Taiwanese multi-national companies into the very small Vietnamese market and selected markets in mainland China, they remain focused on their domestic market.

ProQuest商學資料庫在淡江

ProQuest

Basic Search Advanced Search Publications Browse Databases (7)

Browse Topics & Featured Content

Business

- Topic Guide
 - Topic Paths
- Industry and Market Research
 - Business Monitor International (BMI) Industry Reports
 - First Research
 - Frederonia Focus Reports
 - Just-Series Market Research Reports
 - The Snapshot Series Industry Reports
- Commodity Reports
 - Economist Intelligence Unit (EIU) Food, Feedstuff, and Beverages
 - Economist Intelligence Unit (EIU) Industrial Raw Materials
 - Oxford Economics Commodity Price Forecasts
- Company Reports
 - Hoovers Company Records
 - ProQuest Annual Reports Collection
- Country Reports
 - Economist Intelligence Unit (EIU) Country Data
 - Economist Intelligence Unit (EIU) Country Finance & Forecast Reports
 - Economist Intelligence Unit (EIU) ViewsWire
 - Oxford Economics By Country Industry Forecast
 - Oxford Economics Country Economic Forecast
 - OxResearch Daily Brief Service
 - OxResearch Country Profiles
- Start-up Tools
 - Business Plan Samples
 - Guides, Templates & Tools
- More Featured Content
 - ProQuest Business Dissertations and Theses
 - Business Cases
 - Market Research Reports

Economist Intelligence Unit (EIU)

提供:

- 商品價格預測: (1) 糧食, 飼料, 及飲品 (2) 工業原料
- 國家經濟數據, 國家財政與未來展望報告

棕櫚油庫藏與價格

Palm oil: stocks and prices

Closing stocks (m tonnes): left scale | Prices cif NW Europe (US\$/tonne): right scale

Sources: Oil World; The Economist Intelligence Unit.

Year	Closing stocks (m tonnes)	Prices cif NW Europe (US\$/tonne)
2008	5,000	1,200
2009	6,000	500
2010	7,000	700
2011	8,000	1,200
2012	9,000	1,000
2013	10,000	800
2014	11,000	900
2015	12,000	700
2016	13,000	600
2017	14,000	600
2018	15,000	500

World Commodity Forecasts Industrial Raw Materials April 2018

World Commodity Forecasts. Industrial Raw Materials; New York, (A)

Full text

Abstract/Details

Abstract Translate [unavailable for this document]

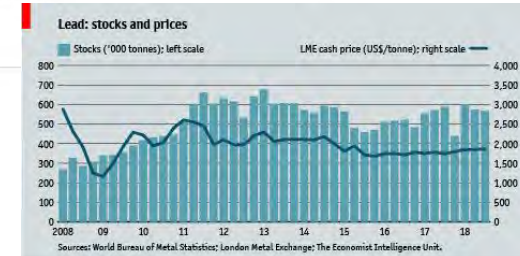
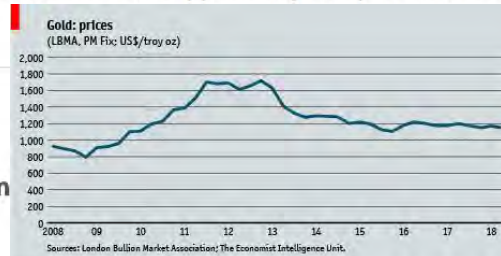
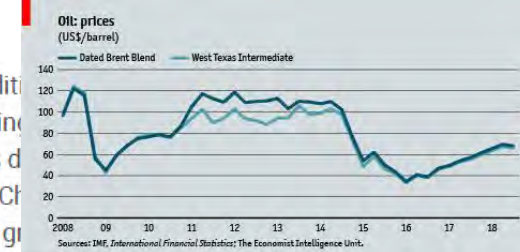
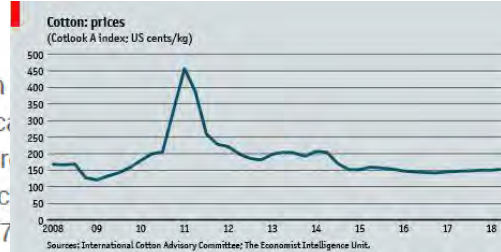
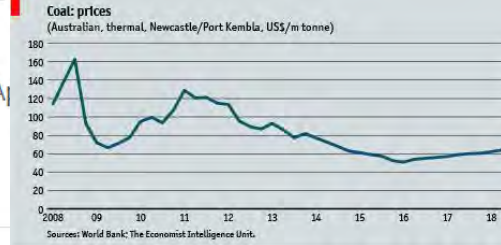
[...]Chinese demand for industrial commodities will be stronger than closures, this will lend support to metal prices in 2018. Production cost still exceeds demand. [...]Chinese producers may look to export a large amount (modestly), which will put pressure on global prices. [...]market expectations would create supply shortages prompted a buying spree in late 2017. [...]manufacturers seek to get ahead in this emerging industry, will boost demand for copper, a key component of batteries.

Full text Translate [unavailable for this document]

Economist Intelligence Unit commodity price index: industrial raw materials

Price forecast summary

(US\$ index, 1990=100; % change year on year)



國家經濟數據(含
回溯及未來預測)

	A	B	C	D	E	F	G	AL	AM	AN	AO	AP	AQ	AR	AS	AT	AU	AV	AW	AX	AY	AZ	BA
1	Source	Definition	Notes	Currency	Units	China	Series ID	2010	2011	2012	2013	2014	2015	2016	2017	2018	2019	2020	2021	2022	2023	2024	2025
2	06/06/2016	Duncan Innes-Ker				Economic structure																	
3						GDP at market prices																	
4	Derived from	Gross domestic produ		\$	bn	Nominal GICNGDPD	6005.4	7441.9	8471.5	9518.3	10429	10950	11074	11344	11673	12311	13401	14692	16085	17564	19123	20703	22384
5	EIU calculat	Gross dom 2011 Intern	PPP		bn	Nominal GICNGDPP	12246.4	13699.7	15234.9	16753.9	18272	19727	21399	23093	24751	26220	27763	29494	31349	33307	35362	37427	39592
6	National Bur	Gross domestic produ		LCU	bn	Nominal GICNGDPL	40658.09	48086.07	53474.45	58973.72	64069.69	68188.6	72998.2	77753.7	82701.2	87442	92415	98794.1	105660.7	112939	120614.7	128610.5	137037.4
7	EIU calculat	Gross domestic produ		LCU	bn	Real GDP CNRGRP	25883.35	28342.27	30524.63	32875.02	35274.9	37704.6	40222.2	42616.4	44737.4	46701.5	48650.1	50742.9	52938.3	55198.2	57489	59750	62141
8						Real expenditure on GDP (at chained market prices)																	
9	EIU calculat	Gross domestic produ		LCU	bn	Real GDP CNRGRP	25883.35	28342.27	30524.63	32875.02	35274.9	37704.6	40222.2	42616.4	44737.4	46701.5	48650.1	50742.9	52938.3	55198.2	57489	59750	62141
10	EIU calculat	Private con	Derived fr	LCU	bn	Real private CNRCPR	10019	11135.5	12045.6	12860.5	13854.4	14907.6	15953	16990.6	17968.6	19025.3	20056.7	21216	22407	23642.5	24902.8	26193.1	27538.4
11	EIU calculat	Government	Derived fr	LCU	bn	Real govern CNRGCE	3666.5	4103.1	4440.1	4754.5	4977	5365.2	5746.2	6188.6	6652.8	7138.4	7623.8	8060.1	8454.8	8815	9147.2	9497.5	9850.9
12	EIU calculat	Gross fixe	Derived fr	LCU	bn	Real gross CNRFIN	11734.2	12735.4	13836.1	15097.4	16232.3	17076.3	18066.8	18825.6	19258.6	19528.2	19821.1	20348.4	21059.5	21907.8	22850.7	23803.0	24745.3
13	EIU calculat	Stockbuildi	Derived fr	LCU	bn	Real stock CNRSTK	701.1	812.9	619.2	639.9	688.5	700	705	720	800	850	893	905	956.4	1010.8	1067.5	1124.2	1181.7
14	EIU calculat	Exports of	Derived fr	LCU	bn	Real expor CNREXP	9048.2	10340.3	11129.6	12454.6	13677.3	14003.2	14538.5	15118.6	15690.5	16056.1	16505.4	17076.8	17746.9	18494	19298.3	20156.6	21010.9
15	EIU calculat	Imports of	Derived fr	LCU	bn	Real impor CNRIMP	9282.2	10781.4	11542.3	12928.3	14118.2	14347.8	14787.3	15227.1	15633.1	15896.5	16249.9	16863.3	17686.3	18672	19777.5	20983.8	22189.1
16	EIU calculat	Total domestic expend		LCU	bn	Real dome CNRMD	26120.9	28786.9	30940.9	33352.3	35752.2	38049.2	40471	42724.8	44679.9	46541.9	48394.6	50529.4	52877.6	55376.2	57968.2	60660.3	63351.4
17						Expenditure on GDP (real % change pa)																	
18	Derived from	Percentage	Seasonally adjusted.			Real GDP CNDGDP	10.6	9.5	7.7	7.7	7.3	6.888	6.7	6	5	4.4	4.2	4.3	4.3	4.3	4.1	3.9	
19	EIU calculat	Percentage change in real private consumpti				Private con CNDCPR	9.4	11.1	8.2	6.8	7.7	7.6	7	6.5	5.8	5.9	5.4	5.8	5.6	5.5	5.3	5.1	
20	EIU calculat	Percentage change in real government consi				Government CNDGCE	9.2	11.9	8.2	7.1	4.7	7.8	7.1	7.7	7.5	7.3	6.8	5.7	4.9	4.3	3.8	3.3	
21	EIU calculat	Percentage change in real gross fixed invest				Gross fixe CNDFIN	12.5	8.5	8.6	9.1	7.5	5.2	5.8	4.2	2.3	1.4	1.5	2.7	3.5	4	4.3	4.7	
22	EIU calculat	Change in real stockbuilding, as a percentag				Stockbuildi CNDSTK	1.4	0.4	-0.7	0.1	0.1	0	0	0	0.2	0.1	0.1	0	0.1	0.1	0.1	0.1	
23	EIU calculat	Percentage change in real exports of goods				Exports of CNDEXP	5.6	14.3	7.6	11.9	9.8	2.4	3.8	4	3.8	2.3	2.8	3.5	3.9	4.2	4.3	4.4	
24	EIU calculat	Percentage change in real imports of goods				Imports of CNDIMP	9.5	16.2	7.1	12	9.2	1.6	3.1	3	2.7	1.7	2.2	3.8	4.9	5.6	5.9	6.0	
25	EIU calculat	Percentage change in real total domestic exp				Domestic c CNDDMD	12	10.2	7.5	7.8	7.2	6.4	6.4	5.6	4.6	4.2	4	4.4	4.6	4.7	4.7	4.7	
26						Contribution to real GDP growth (% points)																	
27	EIU calculat	Change in private consumption, as a percent				Private con CNCGPR	3.7	4.3	3.2	2.7	3	3	2.8	2.6	2.3	2.4	2.2	2.4	2.3	2.3	2.3	2.3	
28	EIU calculat	Change in government consumption, as a pe				Government CNCGGC	1.3	1.7	1.2	1	0.7	1.1	1	1.1	1.1	1.1	1	0.9	0.8	0.7	0.6	0.6	
29	EIU calculat	Change in gross fixed investment, as a perc				Gross fixe CNCGFI	5.6	3.9	3.9	4.1	3.5	2.4	2.6	1.9	1	0.6	0.6	1.1	1.4	1.6	1.7	1.7	
30	EIU calculat	Change in net exports, as a percentage of re				External bc CNCGEB	-1.4	-0.8	0.1	-0.2	0.1	0.3	0.3	0.3	0.4	0.2	0.2	-0.1	-0.3	-0.5	-0.5	-0.5	
31						Nominal expenditure on GDP (LCU)																	
32	National Bur	Gross domestic produ		LCU	bn	Nominal GICNGDPL	40658.09	48086.07	53474.45	58973.72	64069.69	68188.6	72998.2	77753.7	82701.2	87442	92415	98794.1	105660.7	112939	120614.7	128610.5	137037.4
33	EIU calculat	Private consumption e		LCU	bn	Nominal pr CNCPPR	14605.76	17653.2	19853.68	21976.25	24292.74	26419.9	28876.9	31360.4	33994.6	36713.7	39613.5	42948.2	46499.9	50296.5	54323.7	58510.9	62857.1

Country Forecast China April 2018

國家未來展望報告

Country Forecast. China; New York, (Apr 2018).

Full text

Abstract/Details

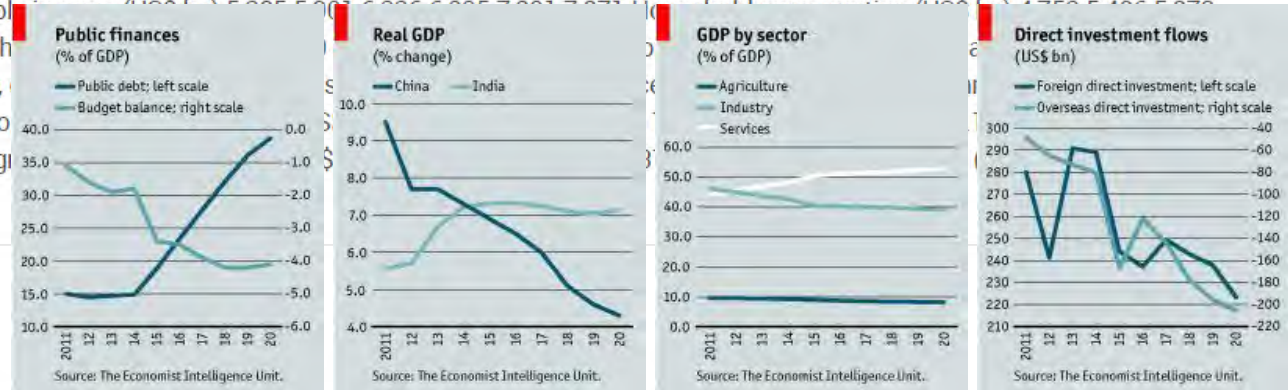
Abstract [Translate](#)

2017 2018 2019 2020 2021 2022 Real GDP growth (%) 6.9 6.4 6.3 6.2 5.5 5.3 Consumer price inflation (av, %) 1.5 2.4 3.1 3.0 2.4 2.5 Budget balance (% of GDP) -3.7 -3.5 -3.8 -4.0 -3.9 -3.8 Current-account balance (% of GDP) 1.4 1.4 1.3 0.8 1.0 0.9 3-month Treasury rate (av, %) 4.8 5.0 5.0 4.6 4.4 4.7 Exchange rate Rmb:US\$ (av) 6.8 6.4 6.6 6.6 6.7 6.8 Economic growth will slow to an average of 5.9% a year in 2018-22, from 7.1% in the previous five years. The rate of consumer price inflation will accelerate modestly against the historic period, owing to a rise in global commodity prices and domestic pricing reforms.

2017 2018 2019 2020 2021 2022 GDP (US\$ bn at market exchange rates) 12,264 13,989 14,772 15,975 16,999 17,869 GDP per head (US\$ at market exchange rates) 8,937 10,148 10,669 11,489 12,175 12,751 Personal disposable income (US\$ bn at market exchange rates) 6,421 6,908 7,345 Household consumption per head (US\$ at market exchange rates) 6,000 6,400 6,800 7,200 7,600 8,000

opportunities offered by China's large economy, averages (%) 2013-17 Population (m) 1,372.3 Power parity) 23,345.8 Real domestic demand growth (av, %)

[More](#) ▾



Full text [Translate](#)

China—highlights: Political outlook

China's president, Xi Jinping, will remain the dominant figure in the ruling Chinese Communist Party (CCP) in 2018-22. He has consolidated power rapidly and already signalled his intention to rule beyond 2022-23, when he was previously due to step down in line with a recent convention of once-a-decade leadership transitions. We expect Mr Xi to succeed in his aim, given his control over CCP organs and a lack of discernible opposition. Mr Xi's dominance promises smoother

ProQuest商學資料庫在淡江

Browse Topics & Featured Content

Business

- Topic Guide
 - Topic Paths
- Industry and Market Research
 - Business Monitor International (BMI) Industry Reports
 - First Research
 - Frederonia Focus Reports
 - Just-Series Market Research Reports
 - The Snapshot Series Industry Reports
- Commodity Reports
 - Economist Intelligence Unit (EIU) Food, Feedstuff, and Beverages
 - Economist Intelligence Unit (EIU) Industrial Raw Materials
 - Oxford Economics Commodity Price Forecasts**
- Company Reports
 - Hoovers Company Records
 - ProQuest Annual Reports Collection
- Country Reports
 - Economist Intelligence Unit (EIU) Country Data
 - Economist Intelligence Unit (EIU) Country Finance & Forecast Reports
 - Economist Intelligence Unit (EIU) ViewsWire
 - Oxford Economics By Country Industry Forecast**
 - Oxford Economics Country Economic Forecast**
 - OxResearch Daily Brief Service
 - OxResearch Country Profiles
- Start-up Tools
 - Business Plan Samples
 - Guides, Templates & Tools
- More Featured Content
 - ProQuest Business Dissertations and Theses
 - Business Cases
 - Market Research Reports



Oxford Economics

提供:

- 商品價格預測
- 國家產業預估及國家經濟展望

Industry Forecast US

Overview

- GDP is expected to rise by 1.8% in 2016 and expand by 2.3% in 2017. Over the next 10 years to 2025, GDP is predicted to grow on average by 2.0% a year.
- Manufacturing output growth is forecast to be higher than GDP growth over the next decade. Manufacturing output is expected to increase by 1.4% in 2016 and expand by 2.9% in 2017. Over the next 10 years to 2025, manufacturing output is expected to grow on average by 2.4% a year.
- As a result, the share of manufacturing output in GDP is projected to rise from 12.6% in 2015 to 12.8% by 2020 and rise to 13.0% by 2025. Over the same period, the share of service sector output in GDP is expected to decline from 78.3% in 2015 to 77.9% in 2020 and fall to 77.6% in 2025.

ProQuest商學資料庫在淡江

商品價格預測



OXFORD ECONOMICS
Commodity Price Forecasts
May 2016


Commodity Price Forecasts

Overview

Commodities start to find their own path

- Significant divergence was seen across the commodity markets in the past months (see our first crest), with oil and gold prices rallying, while iron ore and China steel prices failed to take the middle commodity level. Fundamentals look to be back in the driving seat for now and the strong cross-commodity correlations, which were typical last year, are starting to weaken. Brent is currently up 7% mth, gold is up 2% mth, while iron ore is down 15%.
- This divergence in prices seems to be accurately reflecting recent demand trends. Expectations for oil demand have generally been revised up in the past.

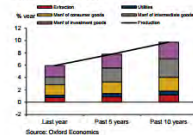
Commodity prices diverge



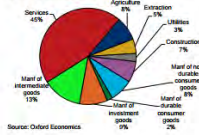
國家產業預估

Summer 2016 China

China: Economy 2015



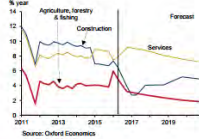
China: Economy 2015



China: Industrial production



China: Industrial production



Industry Forecast for China

	2014	2015	2016	2017	2018	2019	
Agriculture	4.1	4.0	4.5	2.9	2.5	2.2	1.4
Extraction	9.2	5.9	4.9	4.6	4.3	4.3	4.3
Manufacturing	5.9	5.9	0.4	0.9	1.8	1.2	0.9
Consumer non-durable goods	7.9	7.1	7.7	7.3	4.6	4.8	4.9
Consumer durable goods	7.9	6.8	6.3	4.6	4.7	4.7	5.1
Investment goods	11.4	8.0	5.8	4.5	5.1	4.9	4.6
Intermediate goods	8.5	3.8	3.8	4.3	4.3	4.5	4.6
Utilities	11.3	5.9	4.8	4.3	4.1	4.0	3.8
Construction	10.4	6.8	5.7	3.2	4.1	4.8	4.9
Services	6.5	8.8	8.3	8.9	8.3	7.8	6.4
Gross value added	6.5	7.1	6.5	6.3	6.0	5.8	5.2
GDP	6.8	6.9	6.5	6.2	5.9	5.7	5.1

Summer 2016 China

China - Top 10 Fastest Growing Industries

Industry	Annual percentage change unless specified, 2010 prices
Non-ferrous metals	18.6
Other precision equipment	13.2
Medical & surgical equipment	13.2
Pharmaceuticals	12.7
Telecommunication equipment	12.2
Man-made fibres	10.3
Ships, rolling stock & etc.	10.1
Aerospace	10.1
Electric fittings	9.3
Other electrical equipment	6.8
Pharmaceuticals	6.7
Motor vehicles	6.7

國家經濟展望

7 Jan 2016 Country Economic Forecast

Taiwan

Highlights

- Tsai Ing-wen was inaugurated as the new President of Taiwan on 20 May. The leader of the China-critical DPP has promised to reform the industrial sector and diversify its export markets, but recognises mainland China's importance for the Taiwanese economy. We expect a rise in public spending under her administration, while political risks should remain contained.
 - Revised national accounts data show that Taiwan's economy grew at a faster pace than previously thought in Q1 2016 - with seasonally adjusted GDP up 0.8% on the quarter, helped by a substantial trade surplus and modest growth in domestic demand. However, the expansion in net trade was driven by import volumes falling more significantly (-1.7%) than exports (+0.5%). And the latest trade data suggest that while exports have remained sluggish in Q2 so far, imports have picked up.
 - Against the subdued industrial background, industrial output remains weak, down 2.8% year-on-year. Meanwhile, the Nikkei Manufacturing PMI signalled a further deterioration in operating conditions in May.
- The uncertain state of foreign demand, together with increasing regional competition in the electronics sector, will continue to weigh on industry and business confidence throughout the rest of 2016.
- More positively, the latest monthly data suggest that private consumption is probably continuing to rise in the current quarter (after rising 2.2% year-on-year in Q1), as retail sales were up 2.2% on the year in April. However, a sharp rise in food prices in early 2016, boosting CPI inflation, has dampened purchasing power at the margin, albeit the pressure may have started to ease in May.
 - Another concern is the loss of momentum in the labour market: the unemployment rate has edged up over the last year, employment growth has slowed and wages were lower in Q1 than a year earlier for the first time since 2013. This has undermined consumer confidence.
 - Overall, we expect only modest quarterly GDP growth of 0.3% in Q2, followed by a gradual acceleration thereafter. Our forecast for 2016 as a whole is now, 1.1%, slightly down on the previous estimate of 1.2%.

Forecast for Taiwan

	2014	2015	2016	2017	2018	2019
Domestic Demand	3.6	1.5	1.5	3.3	3.3	3.3
Private Consumption	3.3	2.3	2.0	2.1	3.1	3.3
Fixed Investment	1.7	1.2	-0.5	2.8	3.5	4.0
Stockholding (% of GDP)	0.2	0.1	0.0	0.2	0.3	0.2
Government Consumption	3.6	-0.3	3.2	2.0	2.6	2.8
Exports of Goods and Services	5.9	-0.2	-0.6	2.0	3.2	4.2
Imports of Goods and Services	5.7	6.8	-0.3	2.8	3.8	4.2
GDP	3.9	0.8	1.1	2.0	3.0	3.3
Industrial Production	6.4	-1.7	-0.9	2.7	3.7	3.8
Consumer Prices	1.2	-0.3	1.3	1.4	-1.9	1.9
Government Budget (% of GDP)	-0.9	-0.9	-1.2	-1.3	-1.4	-1.4
Trade Balance (\$bn)	80.9	78.6	55.1	64.3	66.4	68.4
Current Account (\$bn)	62.5	75.5	78.4	77.0	75.3	82.9
Current Balance (% of GDP)	11.6	14.5	15.2	14.5	14.1	13.8
Short-Term Interest Rates (%)	0.6	0.6	0.4	0.6	0.8	1.0
Exchange Rate (per US\$)	30.4	31.9	33.0	33.2	32.8	31.9

Jun 2016 Taiwan

Key Facts

Politics
Head of state: President Tsai Ing-wen
Head of government: Premier Lin Chuan
Political system: Multi-party democracy
Date of next presidential election: January 2020
Date of next legislative election: January 2020
Currency: Taiwan dollar (TWD), floating exchange rate

Long-term economic & social development

GDP per capita (US\$)	2992	3201	14218	20652
Inflation (%)	19.0	4.1	1.3	1.2
Population (m)	17.7	20.5	22.2	23.4
Urban population (% of total)	84.7	83.9	84.3	84.8
Life expectancy (years)	70.8	73.3	74.8	76.5

Structure of GDP by output

Agriculture	0.8%
Industry	33.7%
Services	65.5%

Long-term sovereign credit ratings & outlook

Rating Agency	Current Rating	Outlook
Fitch	A+	Positive
A&P	A+	Positive
Moody's	A1	Stable
S&P	A+	Stable

Structural economic indicators

Current account (US\$ billion)	115.3	3.6	7.0	62.8
Trade balance (US\$ billion)	20.9	21.3	23.8	60.9
FDI (US\$ billion)	-3.9	-1.4	-1.8	-0.9

Destination of goods' exports 2014

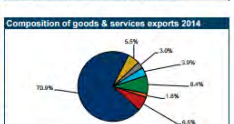


Source: CIA Factbook
Location: Eastern Asia, bordering the East China Sea, Philippine Sea, South China Sea, and Taiwan Strait, north of the Philippines, off the southeastern coast of China (CIA Factbook)

Corruption perceptions index 2015

Developed economies (average)	76.0
Emerging economies (average)	21.8
Taiwan	62.0

Composition of goods & services exports 2014



Source: WTO



ProQuest商學資料庫在淡江

Business Market Research Collection

Hoovers Company Records: 超過4萬家企業之公司概況,包含其歷史,主要經理人,營業項目,競爭者,財務數字,...等等資訊

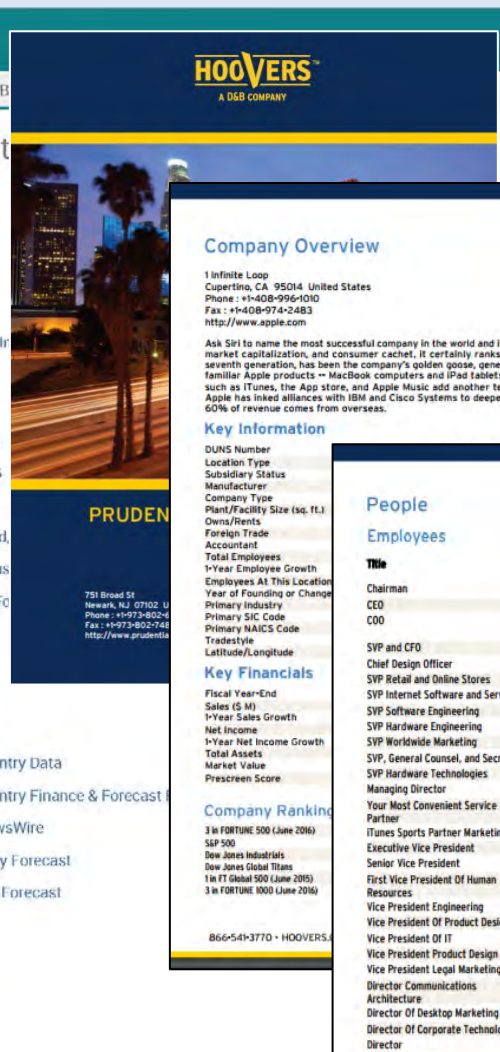
ProQuest

Basic Search | Advanced Search | Publications | B...

Browse Topics & Features

Business

- Topic Guide
 - Topic Paths
- Industry and Market Research
 - Business Monitor International (BMI) International
 - First Research
 - Freedonia Focus Reports
 - Just-Series Market Research Reports
 - The Snapshot Series Industry Reports
- Commodity Reports
 - Economist Intelligence Unit (EIU) Food & Beverage
 - Economist Intelligence Unit (EIU) Industrial
 - Oxford Economics Commodity Price Forecast
- Company Reports
 - Hoovers Company Records
 - ProQuest Annual Reports Collection
- Country Reports
 - Economist Intelligence Unit (EIU) Country Data
 - Economist Intelligence Unit (EIU) Country Finance & Forecast
 - Economist Intelligence Unit (EIU) ViewsWire
 - Oxford Economics By Country Industry Forecast
 - Oxford Economics Country Economic Forecast
 - OxResearch Daily Brief Service
 - OxResearch Country Profiles
- Start-up Tools
 - Business Plan Samples



HOOVERS
A D&B COMPANY

Company Overview

1 Infinite Loop
Cupertino, CA 95014 United States
Phone: +1-408-996-1000
Fax: +1-408-974-2483
http://www.apple.com

Ask Siri to name the most successful company in the world and it might respond: Apple. In terms of profit, revenue, market capitalization, and consumer cachet, it certainly ranks right up there. The iPhone, in its ninth year and seventh generation, has been the company's golden goose, generating two thirds of the company's revenue. Other familiar Apple products – MacBook computers and iPad tablets – each account for about 10% of sales. Services such as iTunes, the App store, and Apple Music add another tenth or so. Mostly a consumer-oriented company, Apple has inked alliances with IBM and Cisco Systems to deepen its penetration of the enterprise market. About 65% of revenue comes from overseas.

Key Information

DUNS Number
Location Type
Subsidiary Status
Manufacturer
Company Type
Plant/Facility Size (sq. ft.)
Owns/Rents
Foreign Trade
Accountant
Total Employees
1-Year Employee Growth
Employees At This Location
Year of Founding or Change
Primary Industry
Primary SIC Code
Primary NAICS Code
Tradestyle
Latitude/Longitude


Fiscal Year-End

Sales (\$ M)
1-Year Sales Growth
Net Income
1-Year Net Income Growth
Total Assets
Market Value
Prescreen Score

Company Ranking

3 in FORTUNE 500 (June 2016)
SIF 500
Dow Jones Industrials
Dow Jones Global Titans
1 in FT Global 500 (June 2015)
3 in FORTUNE 1000 (June 2016)

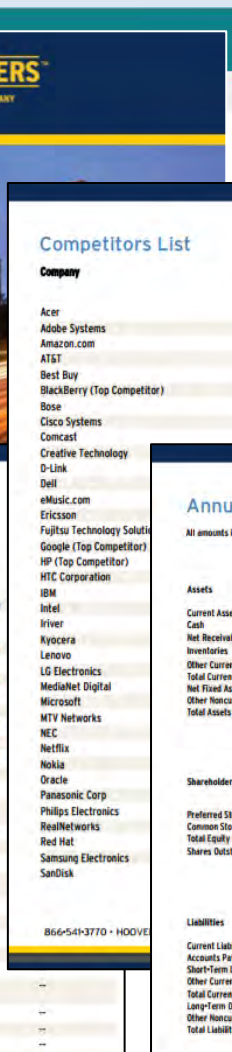
866-541-3770 • HOOVERS



HOOVERS
A D&B COMPANY

People Employees

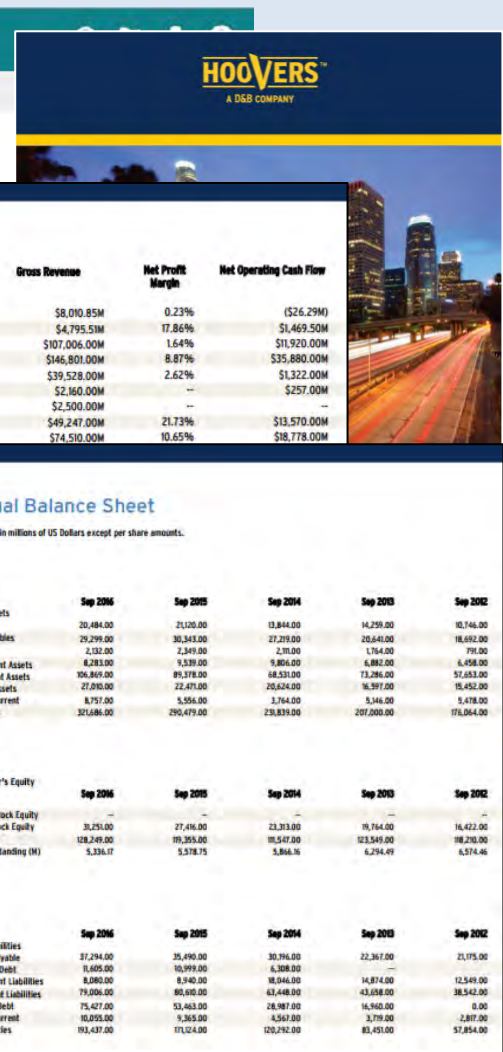
Title	Name	Age	Salary
Chairman	Dr. Arthur D. (Art) Levinson	65	--
CEO	Mr. Timothy D. (Tim) Cook	55	\$2,000,000.00
COO	Mr. Jeffrey E. (Jeff) Williams	52	\$947,596.00
SVP and CFO	Mr. Luca Maestri	52	\$1,000,000.00
Chief Design Officer	Mr. Jonathan Ive	--	--
SVP Retail and Online Stores	Ms. Angela Ahrendts	55	\$1,000,000.00
SVP Internet Software and Services	Mr. Eduardo H. (Eddy) Cue	52	\$1,000,000.00
SVP Software Engineering	Mr. Craig Federighi	46	--
SVP Hardware Engineering	Mr. Daniel (Dan) Riccio	53	\$1,000,000.00
SVP Worldwide Marketing	Mr. Philip W. Schiller	55	\$494,942.00
SVP, General Counsel, and Secretary	Mr. D. Bruce Sewell	57	\$1,000,000.00
SVP Hardware Technologies	Mr. Johnny Srouji	--	--
Managing Director	Mr. Mark Rogers	--	--
Your Most Convenient Service Partner	Mr. Mac Life	--	--
iTunes Sports Partner Marketing	Mr. Josh Lippman	--	--
Executive Vice President	Mr. Brian (Bri) Bedard	--	--
Senior Vice President	Mr. Dan Whisenand	--	--
First Vice President Of Human Resources	Ms Ann Bowers	--	--
Vice President Engineering	Ms Lucy Chan	--	--
Vice President Of Product Design	Mr Doug Field	--	--
Vice President Of IT	Mr Oconnor Niall	--	--
Vice President Product Design	Mr Dan (Danny) Riccio	--	--
Vice President Legal Marketing	Mr Kevin (Kev) Saul	--	--
Director Communications Architecture	Mr Richard (Dick) Allen	--	--
Director Of Desktop Marketing	Mr Tom Boger	--	--
Director Of Corporate Technology	Ms Stephanie Cheng	--	--
Director	Mr Paul Coburn	--	--



HOOVERS
A D&B COMPANY

Competitors List

Company	Gross Revenue	Net Profit Margin	Net Operating Cash Flow
Acer	\$8,010.85M	0.23%	(\$26.29M)
Adobe Systems	\$4,795.51M	17.86%	\$1,469.50M
Amazon.com	\$107,006.00M	1.64%	\$1,920.00M
AT&T	\$146,801.00M	8.87%	\$35,880.00M
Best Buy	\$39,528.00M	2.62%	\$1,322.00M
BlackBerry (Top Competitor)	\$2,160.00M	--	\$257.00M
Bose	\$2,500.00M	--	--
Cisco Systems	\$49,247.00M	21.73%	\$13,570.00M
Comcast	\$74,510.00M	10.65%	\$18,778.00M
Creative Technology	--	--	--
D-Link	--	--	--
Dell	--	--	--
eMusic.com	--	--	--
Ericsson	--	--	--
Fujitsu Technology Solutions	--	--	--
Google (Top Competitor)	--	--	--
HP (Top Competitor)	--	--	--
HTC Corporation	--	--	--
IBM	--	--	--
Intel	--	--	--
Irivier	--	--	--
Kyocera	--	--	--
Investors	--	--	--
Lenovo	--	--	--
LG Electronics	--	--	--
MediaNet Digital	--	--	--
Microsoft	--	--	--
MTV Networks	--	--	--
NEC	--	--	--
Netflix	--	--	--
Nokia	--	--	--
Oracle	--	--	--
Panasonic Corp	--	--	--
Philips Electronics	--	--	--
RealNetworks	--	--	--
Red Hat	--	--	--
Shares Outstanding (M)	--	--	--
Samsung Electronics	--	--	--
Sandisk	--	--	--



HOOVERS
A D&B COMPANY

Annual Balance Sheet

All amounts in millions of US Dollars except per share amounts.

Assets	Sep 2016	Sep 2015	Sep 2014	Sep 2013	Sep 2012
Current Assets					
Cash	20,484.00	21,120.00	13,844.00	14,259.00	10,746.00
Inventory	29,299.00	30,343.00	27,279.00	20,641.00	18,692.00
Investments	2,132.00	2,349.00	1,200.00	1,764.00	793.00
Other Receivables	4,283.00	9,539.00	9,804.00	6,488.00	4,588.00
Total Current Assets	106,866.00	89,378.00	68,531.00	73,286.00	57,653.00
Net Fixed Assets	27,895.00	22,471.00	26,624.00	16,997.00	16,452.00
Other Noncurrent	4,751.00	1,556.00	1,744.00	5,146.00	5,478.00
Total Assets	351,686.00	290,479.00	239,830.00	207,600.00	170,644.00
Shareholder's Equity					
Panasonic Corp	--	--	--	--	--
Preferred Stock Equity	--	--	--	--	--
Common Stock Equity	31,251.00	27,416.00	23,313.00	19,744.00	14,422.00
Total Equity	128,249.00	109,395.00	105,547.00	123,549.00	108,210.00
Shares Outstanding (M)	5,336.17	5,378.75	5,866.36	6,294.69	6,574.46
Liabilities					
Current Liabilities					
Accounts Payable	37,294.00	35,410.00	30,761.00	22,367.00	21,975.00
Short-Term Debt	9,005.00	10,999.00	6,308.00	--	--
Other Current Liabilities	8,080.00	8,940.00	10,946.00	14,874.00	12,549.00
Total Current Liabilities	79,006.00	80,600.00	67,488.00	43,688.00	38,542.00
Long-Term Debt	75,427.00	53,463.00	78,987.00	16,940.00	0.00
Other Noncurrent	10,205.00	9,365.00	4,549.00	3,778.00	2,897.00
Total Liabilities	193,437.00	171,242.00	120,992.00	81,451.00	57,854.00

ProQuest商學資料庫在淡江

學術期刊

商業雜誌

報紙

產業研究

多元化的資源
幫您達成
研究目標

論文

會議報告

經濟數據

研究計畫



ProQuest平台

基本檢索

The screenshot shows the ProQuest website with several annotations:

- A red box highlights the "資料庫 (166)" link in the top navigation bar.
- A red callout bubble on the left contains the text: "目前學校可使用多少種ProQuest資料庫".
- A red callout bubble in the center contains the text: "可以選擇所要的語言介面".
- A red box highlights the "登入 [我的檢索]" and "結束 ProQuest" links in the top right corner.
- A red box highlights the "中文(繁體)" option in the "選擇語言" dropdown menu.

The "選擇語言" dropdown menu lists the following languages:

- العربية
- Bahasa Indonesia
- Čeština
- Deutsch
- English
- Español
- Français
- 한국어
- Italiano
- Magyar
- 日本語
- Norsk
- Polski
- Português (Brasil)
- Português (Portugal)
- Русский
- Түрк
- Türkçe
- 中文(简体)

At the bottom right, there is a small copyright notice: "著作權 © 2016 ProQuest LLC."

ProQuest平台

基本檢索

最簡單的方法就是直接在這裏輸入查詢關鍵詞

The screenshot shows the ProQuest website's search page. At the top, there is a navigation bar with the ProQuest logo and several icons. Below the navigation bar, there are tabs for '基本檢索' (Basic Search), '進階檢索' (Advanced Search), '出版物' (Publications), '圖覽' (Browse), and '資料庫 (166)' (Databases (166)). A large search input field is prominently displayed, with a magnifying glass icon on the right. Below the search field, there are several sections: '檢索' (Search) with a '搜尋' (Search) button, '瞭解 ProQuest 平台' (Learn about ProQuest platform) with a list of links, and '試用版資料庫' (Trial databases) with a list of databases. The page is annotated with red boxes and callouts. A large red box highlights the search input field, with a callout bubble above it stating '最簡單的方法就是直接在這裏輸入查詢關鍵詞'. Two smaller red boxes highlight the search input field and the '搜尋' button, with callout bubbles below them asking '是否限定要有全文' (Is it limited to full text) and '是否限定須是Peer Reviewed的內容' (Is it limited to Peer Reviewed content). A large red box at the bottom of the page states '所有資料庫皆已整合在同一平台上' (All databases are integrated on the same platform). The footer of the page contains links for '聯絡我們' (Contact us), '條款和條件' (Terms and conditions), '協助工具' (Help tools), '隱私權政策' (Privacy policy), 'Cookie 隱私' (Cookie privacy), and 'Credits', along with the copyright notice '著作權 © 2016 ProQuest LLC'.

是否限定要有全文

是否限定須是Peer Reviewed的內容

所有資料庫皆已整合在同一平台上

聯絡我們 條款和條件 協助工具 隱私權政策 Cookie 隱私 Credits
著作權 © 2016 ProQuest LLC

ProQuest平台

基本檢索

簡易檢索技巧:

- A **and** B / A(空格)B: 結果中必須都含有A及B兩字詞
- A **or** B: 結果中要有A或是B或是兩者皆有
- A **not** B: 結果中要有A但不能有B這個字詞
- “A B”: 結果必須含有A、B兩字詞且完全符合(A,B緊鄰未拆開)

問號? (用來取代任一個單一字元,可以使用多個?號來代表多個字元)

nurse? 結果:nurses、nursed, 但不是 nurse

sm?th 結果:smith 和 smyth

ad??? 結果:added、adult、adopt

星號* (代表0至多個字元)

nurse* 結果:nurse、nurses、nursed

colo*r 結果:colour、color

(註: ?,*不可使用在關鍵詞的開頭)

ProQuest平台

進階檢索



ProQuest

基本檢索 **進階檢索** 出版物 圖覽 資料庫 (166)

當然也有提供進階檢
索做更精確之搜尋

搜尋

精選

文學與語言 社會科學 科學與技術 健康與醫療 商業

新聞與雜誌 學位論文 歷史 藝術

瞭解 ProQuest 平台

- 檢索線上說明。
- 探索ProQuest 的產品支援中心的常見問題解答。
- 聯絡支援 如果您需要進一步協助。

試用版資料庫

您的圖書館目前正在有限時間內試用下列資料庫

- British Nursing Database
- International Pharmaceutical Abstracts

ProQuest®

聯絡我們 條款和條件 協助工具 隱私權政策 Cookie 隱私 Credits

著作權 © 2016 ProQuest LLC.

【進階檢索】

進階檢索 檢索歷史 索引 欄位代碼 檢索提示

"brand image*" OR "brand trust" 於 文件篇名 - TI*

AND consumer* OR customer* 於 文件篇名 - TI*

AND 於 文件篇名 - TI*

新增一列 移除一列

限制在: 全文 同儕評審 學術期刊

出版日期: 所有日期

設定其他檢索選項

其他檢索選項

顯示更少內容

NAICS 代碼: 尋找 NAICS 代碼

地點: 尋找 地點

公司/組織: 尋找 公司/組織

來源類型:

文件類型:

- 全選
- 工作專題報告
- 百科全書與參考作品
- 其他來源
- 音訊與視訊作品
- 書籍

- 全選
- Accounting & Tax 標準
- 一般資訊
- 小說
- 工作專題報告/預行刊物
- 公司簡介

- 文件篇名 - TI*
- 文件篇名 - TI*
- 全部欄位
- 全部欄位(全文除外) - ALL*
- 文件文字 - FT*
- 文件篇名 - TI*
- 主題標題(全部) - SU*
- 人物 - PER*
- 公司/組織 - ORG*
- 地點 - LOC*
- 出版物名稱 - PUB*
- 作者 - AU*
- 摘要 - AB*
- 更多選項
- ISSN - ISSN*
- NAICS 代碼 - NAICS*
- 分類 - CC*
- 引用的文件篇名 - CITI*
- 引用的出版日期 - CYR*
- 引用的出版物名稱 - CPUB*
- 引用的作者 - CAU*
- 參考文件 - REF*

設定檢索欄位

檢索 清除表單

語言:

- 全選
- Bashkir
- Cebuano
- Hmong
- 土耳其文
- 土庫曼文

ProQuest平台 進階檢索：索引典

The screenshot shows the ProQuest advanced search interface. At the top, there are tabs for '基本檢索' (Basic Search), '進階檢索' (Advanced Search), '出版物' (Publications), '瀏覽' (Browse), and '資料庫 (166)' (Databases (166)). The '進階檢索' tab is active. Below the tabs, there are search fields and options. A red box highlights the '索引典' (Index) option in the search criteria. A red callout box with the text '您也可以利用索引典來查詢所想要找的主題' (You can also use the index to search for the topics you want to find) points to this option. The interface also includes filters for '來源類型' (Source Type), '文件類型' (File Type), and '語言' (Language), as well as options for '結果排序方式' (Result Sort Order) and '每頁項目數' (Items per Page).

ProQuest

基本檢索 進階檢索 出版物 瀏覽 資料庫 (166)

進階檢索 命令列 索引典 欄位代碼 檢索提示

AND 新增一列 限制在 出版日期

您也可以利用索引典來查詢所想要找的主題

其他檢索選項

來源類型

- 全選
- Artistic & Aesthetic Works
- 小冊子與短暫作品
- 工作專題報告
- 百科全書與參考作品
- 其他來源
- 典藏報紙
- 政府及官方出版物

文件類型

- 全選
- Accounting & Tax 標準
- Film
- 一般資訊
- 小說
- 工作專題報告/預行刊物
- 公司簡介
- 分報書卷

語言

- 全選
- Bashkir
- Cebuano
- Hmong
- Serer
- 土耳其文
- 土庫曼文
- 中文

結果排序方式: 關聯性

每頁項目數: 20

重複項目: 包含重複文件

檢索 清除卷單

ProQuest平台

進階檢索：索引典

ProQuest
基本檢索 進階檢索

PQ 索引典 - ProQuest - Google Chrome
search.proquest.com/thesaurus/browsepage/\$N/queryTermField/false/false?accountid=27223

索引典清單

下列索引典可用於您目前所選的資料庫。請注意，許多索引典僅適用於特定資料庫，因而可能會將您的檢索結果限定為來自那些資料庫的文件。

- ANTE: Abstracts in New Technologies and Engineering Thesaurus
- Aquatic Sciences & Fisheries Abstracts (ASFA) Thesaurus
- ARTbibliographies Modern Thesaurus
- ASSIA: Applied Social Sciences Index and Abstracts Thesaurus
- Australian Education Index Thesaurus
- BHI: British Humanities Index Thesaurus
- British Nursing Index Thesaurus
- ComDisDome Thesaurus
- Copper Thesaurus
- DAAI: Design and Applied Arts Index Thesaurus
- EconLit Thesaurus
- EIS Controlled terms
- Engineered Materials Thesaurus
- ERIC Thesaurus
- FIAF Thesaurus
- GeoRef Thesaurus
- HAPI Thesaurus
- IBSS Thesaurus
- Inspec 2016 Thesaurus
- International Bibliography of Arts Personal Names
- International Bibliography of Arts Subjects Thesaurus
- International Pharmaceutical Abstracts Thesaurus
- Life Sciences Thesaurus
- Linguistics and Language Behavior Abstracts Thesaurus
- MeSH 2016 Thesaurus
- Metallurgical Thesaurus
- Meteorological and Geostrophysical Terms
- MLA Personal Names Thesaurus
- MLA Subjects Thesaurus

所提供的索引典清單會依您所選用的資料庫而不同

檢索 清除卷單

檢索 清除卷單

ProQuest平台 進階檢索：索引典

以ProQuest索引典為例

ProQuest Thesaurus

檢索術語:

包含字詞 關頭為

瀏覽術語:

使用索引典:

- 輸入術語，以便在索引典中尋找相符的術語，或瀏覽術語。
- 選擇要再次新增回檢索表單的術語。
- 術語前的 |+| 符號表示有縮小範圍的術語。

輸入您所想
要找的主題

ProQuest平台

進階檢索：索引典

ProQuest Thesaurus

檢索術語: 尋找

包含字詞 開頭為

瀏覽術語:

按一下以下清單中的術語，以查看可用的縮小範圍、擴大範圍和相關術語。 [深入了解](#)

找到主題術語: [附註](#)

- Genetic algorithms [附註](#)
- Genetic counseling [附註](#)
- Genetic diseases
 - Genetic disorders [附註](#)
 - Genetic diversity [附註](#)
 - Genetic engineering [附註](#)
- Genetic fingerprinting
 - Genetic Information Nondiscrimination Act 2008-US [附註](#)
 - Genetic linkage [附註](#)
 - Genetic markers [附註](#)
 - Genetic recombination [附註](#)
 - Genetic research [附註](#)
 - Genetic testing [附註](#)
 - Genetically altered foods [附註](#)

0 選擇的術語 檢視

合併使用:
 OR AND NOT

新增至檢索 關閉

系統會顯示相關的主題出來。您可勾選哪些主題是您所想要搜尋的(可複選)

ProQuest平台

進階檢索：索引典

ProQuest Thesaurus

檢索術語: Genetic disorders

包含字詞 開頭為

瀏覽術語:

[← 返回至檢索結果頁](#)

Genetic disorders

擴大範圍的術語:

- Disease
- Medical disorders

縮小範圍的術語:

- Albinism
- Huntingtons disease
- Marfan syndrome
- Muscular dystrophy
- Vitiligo

0 選擇的術語

合併使用: OR AND NOT

您也可以點選
某一主題來查
看它的擴大及
縮小主題(也可
勾選/複選)

ProQuest平台

進階檢索：索引典

ProQuest Thesaurus

檢索術語: Genetic disorders

包含字詞 開頭為

瀏覽術語: All 0-9 A B C D E F G H I J K L M N O P Q R S T U V W X Y Z

[← 返回至檢索結果頁](#)

Genetic disorders

擴大範圍的術語:

- Disease
- Medical disorders

縮小範圍的術語:

- Albinism
- Huntingtons disease
- Marfan syndrome
- Muscular dystrophy
- Vitiligo

3 選擇的術語

合併使用:
 OR AND NOT

完成主題勾選後,選擇
是要用and, or 或是
not來連結這些主題

ProQuest平台

進階檢索：索引典

ProQuest

基本檢索 進階檢索 出版物 瀏覽 資料庫 (166)

進階檢索 命令列 索引典 欄位代碼 檢索提示

SU.EXACT('Huntingtons disease') OR SU.EXACT('Genetic markers') OR SU.EXACT('Genetic diversity')

全部欄位

全部欄位

新增一列

限制在: 全文 同儕評

出版日期: 所有日期

其他檢索選項

來源類型:

- 全選
- Artistic & Aesthetic
- 小冊子與短暫作品
- 工作專題報告
- 百科全書與參考作品
- 其他來源
- 典藏報紙
- 政府及官方出版物
- 小說
- 工作專題報告/期刊刊物
- 公司簡介
- 分節書卷

結果排序方式: 關聯性

每頁項目數: 20

重複項目: 包含重複文件

檢索 清除列表

檢索 清除列表

系統會依您的選擇呈現搜尋條件在檢索欄內。您可再輸入其他檢索條件做更精細的查詢

【檢索結果】

可利用進階檢索
更精確查尋

ti(transportation) AND ti(risk) 查詢詞 或 檢索策略

547 個結果 結果裡再檢索 檢索結果筆數、結果再檢索

關聯性 排序

縮小結果範圍

全文

同儕評審

學術期刊

學術期刊 (55)

其他來源類型 (492)

來源類型

- 電報新聞 (169)
- 商業期刊 (109)
- 報紙 (98)
- 報告 (90)
- 學術期刊 (55)

更多選項...

出版日期

1920 - 2017 (十年)

輸入日期範圍 更新

出版物名稱

文件類型

主題

公債

選擇 1-20 0 個選擇的項目 簡單檢視 詳細檢視

1 Expertise Modeling and Transportation Risk Management: An Application to Container Transportation Security Risk Management
Froufe, Sonia; Gningue, Mame; Fredouet, Charles-Henri. Journal of International Logistics and Trade; Incheon 12.1 (Apr 2014): 75-96.
摘要/詳細資料 全文 預覽

2 Transportation Research - Transportation Logistics; Reports on Transportation Logistics from University of Southern Florida Provide New Insights (Reliable design of an integrated supply chain with expedited shipments under disruption risks)
Transportation Business Journal; Atlanta [Atlanta]25 Dec 2016: 149.
摘要/詳細資料 全文 預覽

3 Transportation Research - Transportation Policy; Recent Findings from S.O. Babatunde and Co-Researchers Yields New Information on Transportation Policy (Analysis of traffic revenue risk factors in BOT road projects in developing countries)
Transportation Business Journal; Atlanta [Atlanta]04 June 2017: 151.
摘要/詳細資料 全文 預覽

4 Transportation Research - Transportation Logistics; Report Summarizes Transportation Logistics Study Findings from Amirkabir University of Technology (A profit-maximization location-capacity model for designing a service system with risk of service interruptions)
Transportation Business Journal; Atlanta [Atlanta]01 Jan 2017: 167.
摘要/詳細資料 全文 預覽

5 PIPELINES & TRANSPORTATION: Transneft tells court it couldn't halt Rosneft oil transportation; Rosneft says risk was real
Interfax : Russia & CIS Energy Daily; Moscow [Moscow]18 Jan 2017.
摘要/詳細資料 全文 預覽

6 Mineta Transportation Institute; Mineta Transportation Institute's free report offers real-time crash risk assessment models
Transportation Business Journal; Atlanta [Atlanta]20 May 2012: 81.
摘要/詳細資料 全文 預覽

7 RiskCheckNow Unveiled to Transportation Market: New technology to help transportation businesses manage

相關條件 **排序**

縮小結果範圍

已包含全文

同儕評審

來源類型

- 報紙 (374)
- 電報新聞 (41)
- 學術期刊 (22)
- 雜誌 (16)
- 商業期刊 (13)
- 更多選項...

出版日期

2014 - 2017 (年)

輸入日期範圍 **更新**

出版物名稱

文件類型

主題

公司/組織

地點

人物

語言

資料庫

選擇 1-20 0 個選擇的項目

簡單檢視

詳細檢視

1 **European Union/United Kingdom: EU says Brexit vote to worsen UK, EU economic outlook**
Asia News Monitor; Bangkok [Bangkok]21 July 2016.
摘要/詳細資料 全文

預覽

2 Unigestion Says **Brexit** Would Hit **EU** Hardest; Unigestion, the Swiss boutique firm manager, has challenged the buy-side consensus by stating that a **Brexit** would be more detrimental for the **European Union** and the eurozone than for the U.K., and that a withdrawal would make "little difference" to the UK's long-term **economic** interest.
Pearce, Andrew. *Wall Street Journal (Online)*; New York, N.Y. [New York, N.Y.]24 Feb 2016: n/a.
摘要/詳細資料 全文

預覽

3 **EU** Raises Growth Forecasts Despite Risks From **Brexit**, Trump; The **European Union** is expected to achieve **economic** growth of 1.8% this year, says the European Commission
Peker, Emre. *Wall Street Journal (Online)*; New York, N.Y. [New York, N.Y.]14 Feb 2017: n/a.
詳細資料 全文

預覽

4 **EU** Raises Growth Forecasts Despite Risks From **Brexit**, Trump; The **European Union** is expected to achieve **economic** growth of 1.8% this year, says the European Commission
Peker, Emre. *Wall Street Journal (Online)*; New York, N.Y. [New York, N.Y.]13 Feb 2017: n/a.
詳細資料 全文

預覽

5 U.K.'s Early **Economic** Resilience Adds New Wrinkle to **Brexit**: The timing of any **Brexit**-related **economic** setback could have important consequences for Britain and the **EU**
Fidler, Stephen. *Wall Street Journal (Online)*; New York, N.Y. [New York, N.Y.]22 Sep 2016: n/a.
摘要/詳細資料 全文

預覽

6 **Brexit** means **brexit**". reflections on the legal aspects regarding the **European Union** and the United Kingdom
Ionu?-Bogdan BERCEANU. *Union of Jurists of Romania. Law Review*; Bucharest Vol. VII, Iss. 1, (Jan/June 2017).
摘要/詳細資料 全文 - PDF (275 KB)

預覽

7 Britain's **EU** Choice: **'Brexit'** or **'Bremain'**? As Britain debates whether to leave the

儲存至 [我的檢索]

匯出/儲存

RefWorks

EasyBib

HTML

PDF

RIS (使用 EndNote、Citavi 等)

RTF (與 Microsoft Word 搭配使用)

僅限文字

XLS (與 Microsoft Excel 搭配使用)

① 電子全文

書目資料

ProQuest平台

檢索結果

The screenshot shows a ProQuest article page for the paper "Are Islamic Banks' Non-bank Deposits Shock Resistant? A Comparison with Conventional Banks: Evidence from Bahrain" by Samad, Abdus. The page includes a title, author information, and a brief abstract. Annotations include a red box around the "全文" (Full Text) tab, a red callout bubble pointing to the "下載全文" (Download Full Text) button, and another red callout bubble pointing to the "全文 - PDF" and "摘要/詳細資料" (Abstract/Full Text) options.

ProQuest

基本檢索 進階檢索 出版物 圖覽 資料庫 (166)

< 返回至檢索結果 < 第 2 個, 共 1,689 個 >

Are Islamic Banks' Non-bank Deposits Shock Resistant? A Comparison with Conventional Banks: Evidence from Bahrain

Samad, Abdus *Journal of Applied Finance and Banking* 6.5 (2016) 107-117

全文 全文 - PDF 摘要/詳細資料

標題

First, the paper empirically examines the growth of nonbank deposit liabilities (NBDL) of the Islamic banks of Bahrain during the pre-global financial crisis (PREGFC) and the global financial crisis (GFC) to determine whether the global financial crisis (GFC) has had any impact on that growth. The paper finds that the mean of nonbank deposits growth for the Islamic banks during the PREGFC and GFC was 17 percent and 30 percent, respectively. The parametric tests-t-test, Welch F test, and ANOVA failed to reject the null hypothesis that there was no difference in nonbank deposit growth between the PREGFC and the GFC, suggesting that the global financial crisis had no impact on the Islamic banks' NBDL. Second, the paper compares the impact of GFC on nonbank deposit growth between Islamic banks and conventional banks. The result of the hypothesis test, mean difference, between the conventional banks and the Islamic banks during the pre GFC period showed significant difference between them, which suggest that the global financial crisis had a more negative impact on the conventional banks' nonbank deposit growth than on that of the Islamic banks. Plausible reasons for Islamic banks' shock resistance are explained.

全文 翻譯 | 開啟檢索術語導覽

Headnote

Abstract

First, the paper empirically examines the growth of nonbank deposit liabilities (NBDL) of the Islamic banks of Bahrain during the pre-global financial crisis (PREGFC) and the global financial crisis (GFC) to determine whether the global financial crisis (GFC) has had any impact on that growth. The paper finds that the mean of nonbank deposits growth for the Islamic banks during the PREGFC and GFC was 17 percent and 30 percent, respectively. The parametric tests-t-test, Welch F test, and ANOVA failed to reject the null hypothesis that there was no difference in nonbank deposit growth between the PREGFC and the GFC, suggesting that the global financial crisis had no impact on the Islamic banks' NBDL. Second, the paper compares the impact of GFC on nonbank deposit growth between Islamic banks and conventional banks. The result of the hypothesis test, mean difference, between the conventional banks and the Islamic banks during the pre GFC period showed significant difference between them, which suggest that the global financial crisis had a more negative impact on the conventional banks' nonbank deposit growth than on that of the Islamic banks. Plausible reasons for Islamic banks' shock resistance are explained.

JEL Classification: C13, C23, C33, G21

Keywords: Nonbank deposit, parametric test, Islamic Bank, Bahrain

(ProQuest: denotes formulae omitted)

下載全文

下載 PDF

引用 電子郵件

列印 儲存

新增至選擇的項目

相關項目

以索引術語進行檢索

主題

- Banking industry
- Bank failures
- Recessions
- Islamic financing
- Project finance

更多

地點

- Bahrain
- United States- US

檢索

ebrary e-books

1 The Global Financial Crisis

ProQuest平台

檢索結果

選擇您要的
書目格式

引用

引文樣式:

APA 6th - American Psychological Association, 6th Edition

變更

選擇 然後複製和貼上 引文至您的文件。

Samad, A. (2016). Are islamic banks' non-bank deposits shock resistant? A comparison with conventional banks: Evidence from bahrain. *Journal of Applied Finance and Banking*, 6(5), 107-117. Retrieved from <http://search.proquest.com/docview/1814286276?accountid=27223>

Powered by
RefWorks

參閱 RefWorks 樣式指南 以檢查您的引文是否正確和完整。

完成

引用文章

下載 PDF

引用

電子郵件

列印

儲存

新增至選擇的項目

相關項目

以索引術語進行檢索

主題

- Banking industry
- Bank failures
- Recessions
- Islamic financing
- Project finance

更多

地點

- Bahrain
- United States-US

檢索

ebrary e-books

1 The Global Financial Crisis

ProQuest平台

檢索結果

The image shows a ProQuest search results page with a '列印' (Print) settings overlay. The overlay is titled '列印' and contains the following options:

- 內容: (如果有的話) 全文 (引文、摘要、全文、影像、索引) PDF 將不會隨附於列印輸出中。
- 排序順序: 最早的在前
- 參考書目: 末端加入引用書目
- 引文樣式: APA 6th - American Psychological Association, 6th Edition
- 包含: 檢索歷史
- Page break: 在每個文件後插入分頁符號
- 預估大小: 5 頁

At the bottom of the overlay are '取消' (Cancel) and '繼續' (Continue) buttons. The background search results page shows a search bar with '檢索 ProQuest', a search button, and a list of results. A red box highlights the '下載 PDF' button, and a purple circle highlights the '列印' button. A red callout box with the text '列印' points to the '列印' button. The search results include a snippet about 'Financial crisis' and a list of topics like 'Banking industry', 'Bank failures', 'Recessions', 'Islamic financing', and 'Project finance'.

(ProQuest: denotes formulae omitted.)

ProQuest平台

檢索結果

電子郵件

內容:
(如果有的話)

排序順序:

參考書目:

引文樣式:

包含:

電子郵件地址:

您的姓名:

主旨:

訊息:
(選用)

電子郵件格式:

在所有電子郵件寄送的文件中會包含一個永久連結。

取消 繼續

全文 (引文、摘要、全文、影像、索引)

僅列出結果

引文、摘要、索引

全文 (引文、摘要、全文、影像、索引)

原始檔案格式 (PDF、視訊、簡報、工作表、影像)

自訂

APA 6th - American Psychological Association, 6th Edition

檢索歷史

封面/標頭

目錄

文件編號

使用逗號或分號分隔電子郵件地址。收件者只會看到自己的電子郵件地址。

用於讓其他人知道電子郵件傳送者。

您的 ProQuest 檢索

HTML 僅限文字 (不含影像或文字格式設定)

可自由選擇要
傳送哪些內容

檢索 ProQuest

下載 PDF

引用

電子郵件

列印

相關項目

以索引術語進行

主題

Banking industry

Bank failures

Recessions

Islamic financing

Project finance

更多

地點

Bahrain

United States-US

檢索

Library e-books

The Global Financial Crisis

Email 文章
給其他人

ProQuest平台

檢索結果

可將文章儲存在"我的檢索"個人帳號內

儲存至 [我的檢索]

匯出/儲存

Networks

EasyBib

HTML

PDF

RIS (使用 EndNote、Citavi 等)

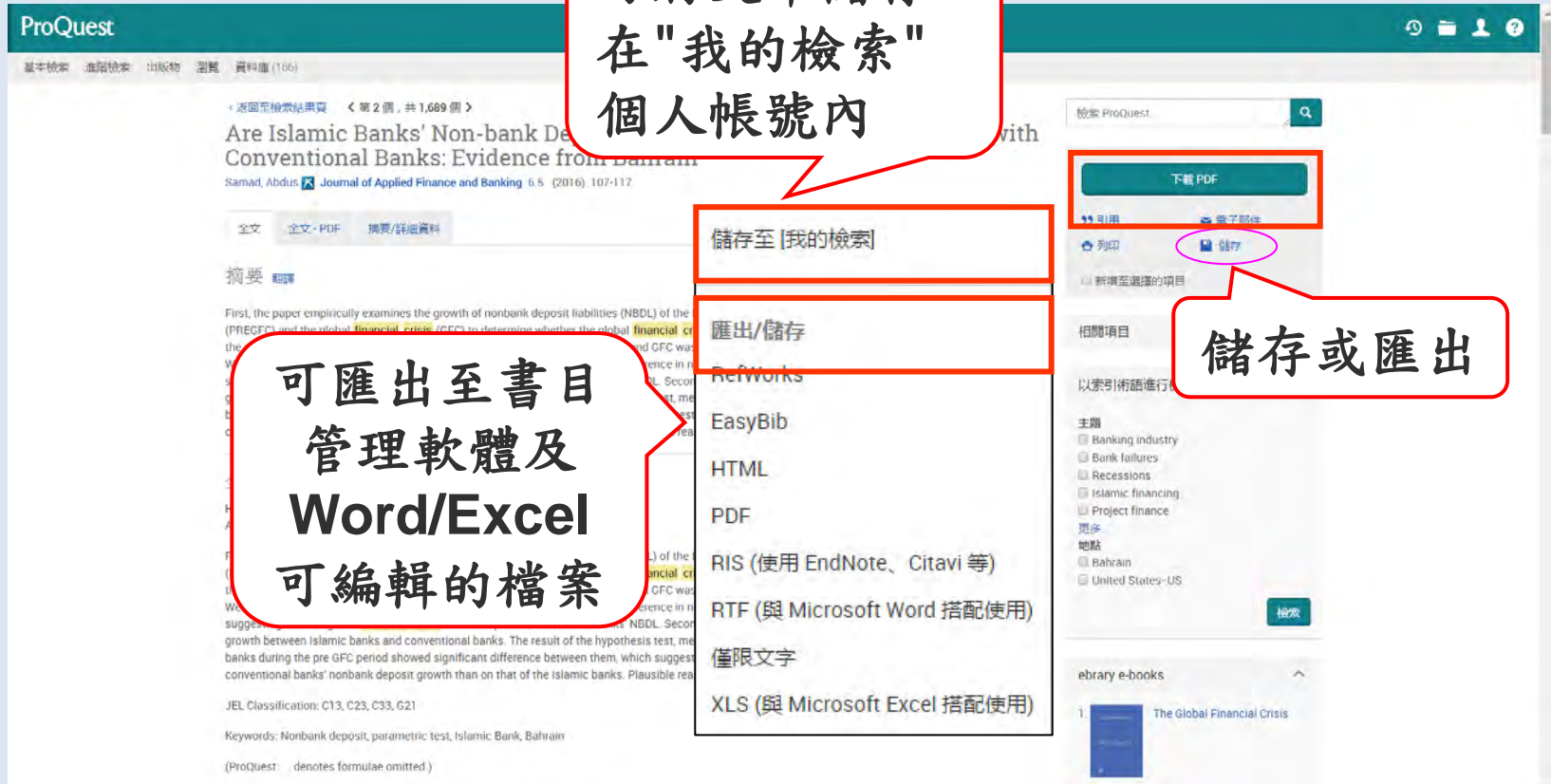
RTF (與 Microsoft Word 搭配使用)

僅限文字

XLS (與 Microsoft Excel 搭配使用)

可匯出至書目管理軟體及 Word/Excel 可編輯的檔案

儲存或匯出



ProQuest平台

檢索結果

線上翻譯

提供相關文章
做延伸閱讀

或是利用所提供的
索引術語再進
行新的查詢

ProQuest

基本檢索 進階檢索 出版物 圖覽 資料庫 (106)

< 返回至檢索結果頁 < 第 2 個, 共 1,689 個 >

Are Islamic Banks' Non-bank Deposits Shock Resilient? Evidence from Bahrain

Samad, Abdus Journal of Applied Finance and Banking 6.5 (2016) 107-117

全文 全文 - PDF 摘要/詳細資料

摘要 **翻譯**

First, the paper empirically examines the growth of nonbank deposit liabilities (NBDL) of the Islamic banks (PREGFC) and the global financial crisis (GFC) to determine whether the global financial crisis (GFC) had an impact on the mean of nonbank deposits' growth for the Islamic banks during the PREGFC and GFC was 17 percent. Welch F test, and ANOVA failed to reject the null hypothesis that there was no difference in nonbank deposit growth between Islamic banks and conventional banks. The result of the hypothesis test, mean difference between Islamic banks' nonbank deposit growth than on that of the Islamic banks. Plausible reasons for Islamic banks' nonbank deposit growth than on that of the Islamic banks.

全文 翻譯 | 開啟檢索術語導覽

Headnote
Abstract

First, the paper empirically examines the growth of nonbank deposit liabilities (NBDL) of the Islamic banks (PREGFC) and the global financial crisis (GFC) to determine whether the global financial crisis (GFC) had an impact on the mean of nonbank deposits' growth for the Islamic banks during the PREGFC and GFC was 17 percent. Welch F test, and ANOVA failed to reject the null hypothesis that there was no difference in nonbank deposit growth between Islamic banks and conventional banks. The result of the hypothesis test, mean difference between Islamic banks' nonbank deposit growth than on that of the Islamic banks.

JEL Classification: C13, C23, C33, G21

Keywords: Nonbank deposit, parametric test, Islamic Bank, Bahrain

(ProQuest: denotes formulae omitted.)

Factors Influencing the Perception of Customers in Islamic Banking: A Case Study in Pakistan
Akhtar, Naeem, Mehmood, Muhammad Toqeer; Pervez, Muhammad Zeeshan; Aslam, Farooq; Akhtar, Hafiz Muhammad Azeem. *International Review of Management and Business Research* 5.3 (Sep 2016): 844-859.

Feasibility of Islamic Banking as an Alternative System: A Study at Allgarh
Ullah, Asad; Albkour, Alaa Musallam. *International Journal on Global Business Management & Research* 3.1 (Aug 2014): 42-50.

EDITORIAL
Hashim, Ashraf Md, Prof Dr. ISRA International Journal of Islamic Finance 6.2 (Dec 2014): 1-4.

Using social welfare concepts to guarantee Islamic banks' deposits
Maail, Bassam Mohammad; Atmeh, Muhannad Ahmad. *International Journal of Islamic and Middle Eastern finance and management* 8.2 (0, 2015): 134-149.

Effects of religiosity on consumer attitudes toward Islamic banking in Egypt: [1]
Abou-Youssef, Mariam Mourad Hussein; Kortam, Wael; Abou-Aish, Ehab; El-Bassiouny, Noha. *The International Journal of Bank Marketing* 33.6 (2015): 786.

請參閱其他相關項目

檢索 ProQuest

引用 列印

新增至選擇的項目

相關項目

以本項目的術語檢索

主題

- Banking industry
- Bank failures
- Recessions
- Islamic financing
- Project finance
- 更多...
- 地點
- Bahrain
- United States- US

檢索

ebrary e-books

1 The Global Financial Crisis

參考文獻與書目管理

- 個人化書目管理工具：**EndnoteX9**



關於本館 | 資源查尋 | 各項服務 | 館藏資源 | 諮詢與協助 | 表單下載 | 線上申請 | 最新消息 | 推廣活動 | 捐書捐款 | 登入/續借

館藏目錄 | 資源探索 | **資料庫** | 電子書 | 期刊 | 多媒體資源 | Google學術搜尋

endnote | 查尋

鍵入endnote



行事曆



開館時間



個人借閱紀錄



電腦座位預約



FACEBOOK



聯絡我們

常用服務

- > 語言學習資源
- > MyInfo



最新消息 訂閱本館最新消息

公告 活動訊息 活動花絮 講習課程 資料庫訊息

09-10 【公告】非書資料室週六、週日開放時間異動

引文與參考書目

Introduction

Citation-引文(註)

According to traditional Chinese medicine, the pericardial meridian is associated with the pain or fullness in the chest, palpitations, depression, restlessness, manic or depressive disorders, nausea or vomiting, hiccups, gastric pain, and distension in the upper abdomen (Bai and Baron, 2001). Since the parasympathetic modulation of both heart and gut is largely mediated by the vagus nerve, and since vagal stimulation of the gut can result in increased peristalsis while the vagal stimulation of the heart can result in decreased heart rate (Guyton and Hall, 1996), it is speculated that to some extent the pericardium meridian might be associated with the autonomic nervous modulation.

Acupuncture or acupressure at the Neiguan (PC6) point in the pericardium meridian, has been shown to be effective in the control of nausea and vomiting (Bai and Baron, 1987, 1988, 1989a and b; Ho *et al.*, 1989; De Looze *et al.*, 1994; Fan *et al.*, 1997; Harmon *et al.*, 2000). The mechanism related to autonomic nervous activity (Morro and Hall, 1996) has been speculated that the autonomic nervous activity modulation at the P6 point was performed.

Heart rate variability analysis is a useful non-invasive method for the assessment of autonomic nervous modulation of heart rate. Some diseases are associated with depressed vagal modulation, and the restoration of vagal modulation is associated with the improvement

Bibliography-參考書目(文獻)

References

Bai, X. and R.B. Baron. *Acupuncture: Visible Holism*. Butterworth-Heinemann. Oxford. 2001.

Belluomini, J., R.C. Litt, K.A. Lee and M. Katz. Acupressure for nausea and vomiting of pregnancy: a randomized, blinded study. *Obstet. Gynecol.* 84: 245-248, 1994.

Chiu, J.-H., W.-Y. Lui, Y.-L. Chen and C.-Y. Hong. Local somatothermal stimulation inhibits the vomiting reflex in rabbits and humans through nitregeric neural release of acetylcholine. *Neurosci. Lett.* 257: 1-4, 1998.

De Looze, J., J. Van der Meulen, J. Van der Meulen, J. Van der Meulen, J. Van der Meulen, J. Van der Meulen. Nausea and vomiting sickness control in early pregnancy by Neiguan point (PC6) acupressure. *Acupunct. Electrother.* 15: 652-854, 1992.

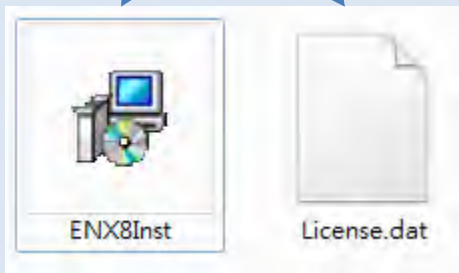
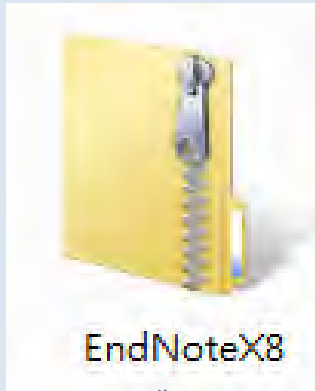
Harmon, E., J. Van der Meulen, K. Chestnutt, K.T.J. Fitzpatrick and A.G.A. Lynas. Effect of acupressure on postoperative nausea and vomiting. *Br. J. Anaesth.* 74: 100-104, 1995.

Ho, S.H., W.P. Abram and G.A. Lynch. Acupuncture prophylaxis of cancer chemotherapy-induced sickness. *J. R. Soc. Med.* 82: 268-271. 1989b.

功用

- 加強/支持內容信度
- 避免抄襲疑慮
- 作為同主題資料參考依據

前置作業-下載與安裝EndNote



從單位網頁下載下來的安裝程式為壓縮檔，
必須解壓縮

解壓縮

解壓縮

應存在電腦磁碟中而非隨身碟
雙擊ENX8Inst後即可進行安裝
安裝前請記得請先關閉
所有Office 檔案

很重要!!!

下載

解壓縮

執行
安裝

New...

Open Library... Ctrl+O

Open Shared Library... Ctrl+Shift+O

Open Recent

Close Library Ctrl+W

Save Ctrl+S

Save As...

Save a Copy...

Revert

Share...

Export...

Import Ctrl+P

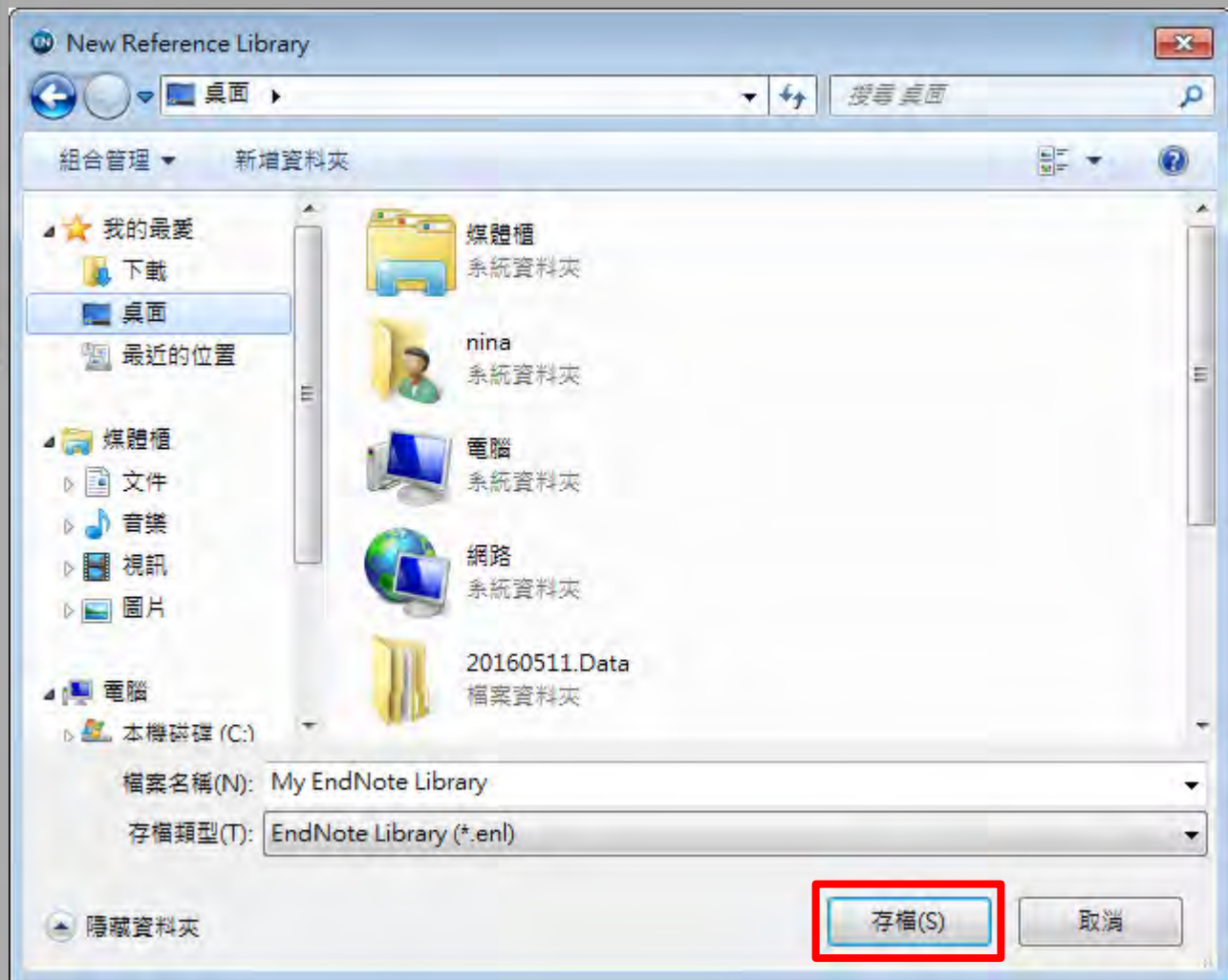
Print...

Print Preview

Print Setup...

Compressed Library (.enlx) ...

Exit Ctrl+Q



- My Library
- All References (0)
- Configure Sync...
- Recently Added (0)
- Unfiled (0)
- Trash (0)
- My Groups
- Find Full Text

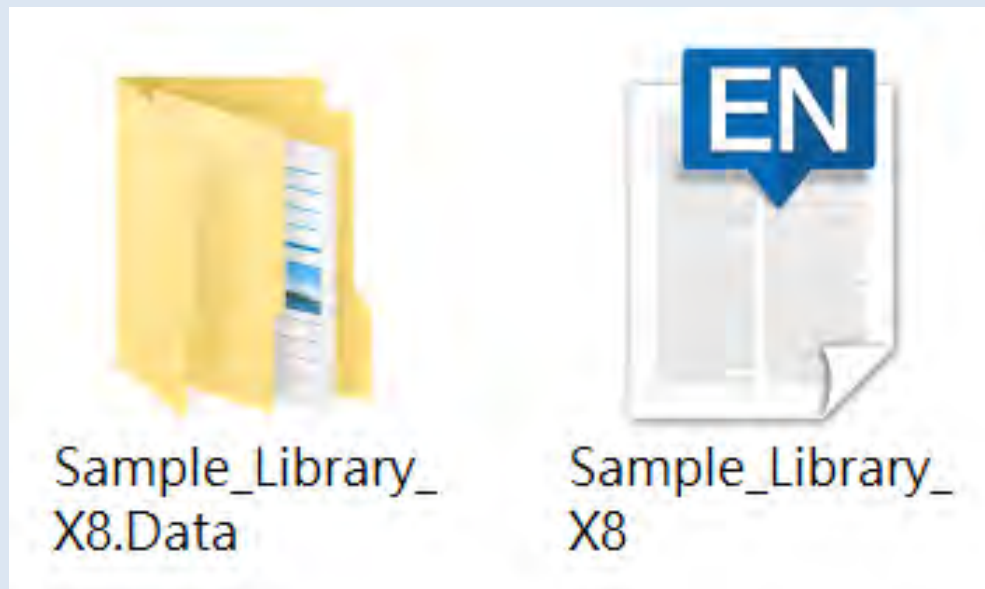
Author	Year	Title	Rating	Journal
--------	------	-------	--------	---------

Reference Preview Attached PDFs

Reference Type: [Dropdown]

No References Selected

EndNote產生的檔案有兩個



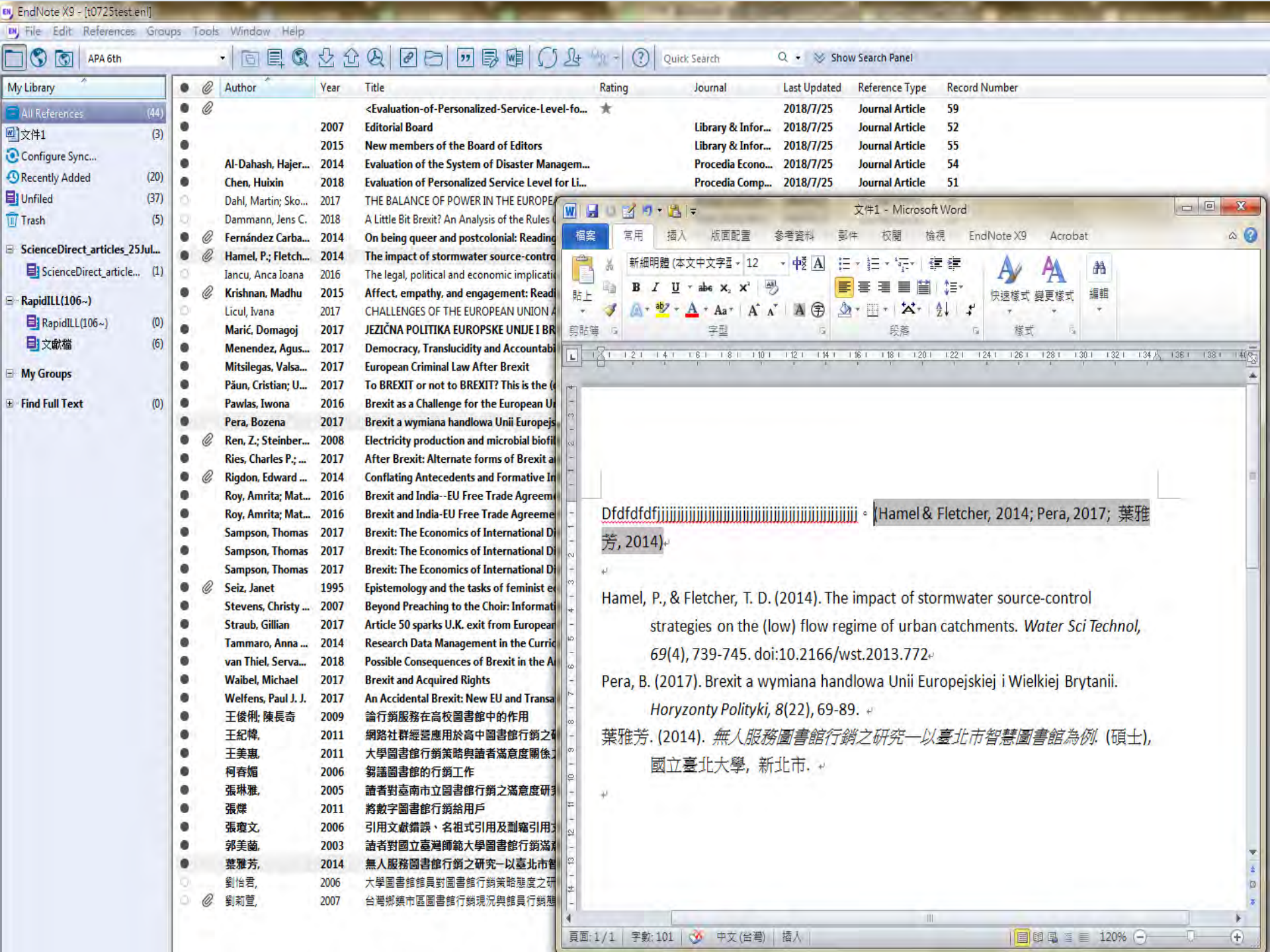
資料匯入 – 資料庫

資料庫匯出的選項可能是：

*Export, Download, Cite, EndNote, Save, Send to...,
Citation manager, Citation, RIS format...*
(輸出、匯出、引用、儲存)

下載後的檔案直接點選自動匯入：

**.enw / *.ris / *.ciw / *.nbib*



換你試試看

1. 建立新帳戶 (new library)
2. 連進Proquest、華藝線上圖書館或其他，
實際查找主題相關文獻
3. 匯入/儲存至Endnote
4. 引用/參考書目參照



文章被引用次數 - Scopus

- 收錄範圍
 - 收錄科學、科技、醫學及社會科學等學科文獻
- 提供Alert類型
 - 檢索策略(Search Alert)
 - 掌握研究主題的文獻
 - 範例：搜尋次貸相關文獻
 - KEY(subprime mortgage OR subprime lending)
- 引用文獻(Document Citation Alert)
 - 即時得知您的著作或特定文章被哪些文獻引用
 - 申請方式：自行註冊申請

1,694 篇文獻搜尋結果

查看次要文獻

查看 1854 專利搜尋結果

View 5 DataSearch

(TITLE-ABS-KEY ("brand image*" OR "brand trust") AND TITLE-ABS-KEY (consumer* OR customer*))

編輯 儲存 設定新通知 設定 RSS

在搜尋結果內搜尋...

分析搜尋結果

顯示所有摘要

排序方式

引用次數 (最高者先)

全部 匯出 下載 查看引文概覽 查看引用者 加入清單

文獻標題

作者

年份

來源出版物

被以下引用

<input type="checkbox"/>	1	The chain of effects from brand trust and brand affect to brand performance: The role of brand loyalty	Chaudhuri, A., Holbrook, M.B.	2001	Journal of Marketing 65(2), 頁 81-93	1470
--------------------------	---	--	-------------------------------	------	--	------

查閱摘要 Full Text Finder View at Publisher 相關文獻

<input type="checkbox"/>	2	Interpreting consumers: A hermeneutical framework for deriving marketing insights from the texts of consumers' consumption stories	Thompson, C.J.	1997	Journal of Marketing Research 34(4), 頁 438-455	493
--------------------------	---	--	----------------	------	---	-----

查閱摘要 Full Text Finder View at Publisher 相關文獻

沒有全文

<input type="checkbox"/>	3	Understanding retail branding: Conceptual insights and research priorities	Ailawadi, K.L., Keller, K.L.	2004	Journal of Retailing 80(4), 頁 331-342	408
--------------------------	---	--	------------------------------	------	--	-----

查閱摘要 Full Text Finder View at Publisher 相關文獻

<input type="checkbox"/>	4	The measurement and dimensionality of brand associations	Low, G.S., Lamb, C.W.	2000	Journal of Product & Brand Management 9(6), 頁 350-370	285
--------------------------	---	--	-----------------------	------	--	-----

查閱摘要 Full Text Finder View at Publisher 相關文獻

<input type="checkbox"/>	5	Emotional branding and the strategic value of the doppeleänger brand image	Thompson, C.J., Rindfleisch, A., et al., Z.	2006	Journal of Marketing 70(1), 頁 50-64	248
--------------------------	---	--	---	------	--	-----

查閱摘要 Full Text Finder 相關文獻

找找淡大圖書館館藏 GO!

精簡搜尋結果

限制範圍 排除

年份

2017 (142) >

2016 (199) >

2015 (170) >

2014 (155) >

2013 (137) >

查看更多

作者姓名

Rajagopal (11) >

Pina, J.M. (10) >

Phau, I. (8) >

Frank, B. (7) >

Bianchi, C. (6) >

查看更多

學科類別

Business, Management and Administration (1,199) >

論文比對系統

- 捍衛論文原創・提升論文可信度: **Turnitin**

The screenshot displays the library's website interface. At the top, the library's name and logo are visible. A navigation bar contains various service links. Below this, a search bar is highlighted with a red box and a callout that says "鍵入Turnitin" (Enter Turnitin). The search bar contains the text "Turnitin" and a "查尋" (Search) button. To the right of the search bar are several utility icons:行事曆 (Calendar), 開館時間 (Opening Hours), 個人借閱紀錄 (Personal Borrowing Record), 電腦座位預約 (Computer Seat Reservation), FACEBOOK, and 聯絡我們 (Contact Us). Below the search bar, there is a section for "常用服務" (Common Services) with a list of links: 語言學習資源, MyInfo, ORCID@TKU, 考古題, 表單下載, 講習課程報名, and 館際借書/複印. In the center, a promotional banner for Turnitin features the logo and the text "輕鬆完勝論文寫作" (Easily win paper writing) and "歡迎使用Turnitin論文比對系統" (Welcome to use Turnitin paper matching system). To the right, a "最新消息" (Latest News) section lists several announcements, including one about the library's opening hours and another about the Turnitin system.

淡江大學 覺生紀念圖書館
TAMKANG UNIVERSITY CHUEH SHENG MEMORIAL LIBRARY

關於本館 | 資源查尋 | 各項服務 | 館藏資源 | 諮詢與協助 | 表單下載 | 線上申請 | 最新消息 | 推廣活動 | 捐書捐款 | 登入/續借

館藏目錄 | 資源探索 | **資料庫** | 電子書 | 期刊 | 多媒體資源 | Google學術搜尋

Turnitin

鍵入Turnitin

行事曆 | 開館時間 | 個人借閱紀錄

電腦座位預約 | FACEBOOK | 聯絡我們

常用服務

- 語言學習資源
- MyInfo
- ORCID@TKU
- 考古題
- 表單下載
- 講習課程報名
- 館際借書/複印

turnitin

輕鬆完勝論文寫作

歡迎使用Turnitin論文比對系統

特色館藏

最新消息

公告 活動訊息 活動花絮 講習課程 資料庫訊息

09-10 【公告】非書資料室週六、週日開放時間異動

09-11 【Turnitin論文比對系統】捍衛論文原創-提升論文可信度的絕佳工具！

09-26 2018大學新生妙方單~青春，要大步向前 活動即將開始

09-11 【Turnitin Originality Check】

Match Overview

43%
SIMILAR

Match 2 of 3

Comment

Good job including evidence

Save as new QuickMark

Save

Rubrics

Narrative

1 2 3 4 5

turnitin



he majestic blue whale, the goliath of the sea, certainly alone within the animal kingdom for its adaptations beyond

Turnitin Originality Check

論文原創性比對系統

- 60 億
- 公開網頁資訊
- 5.7 億
- 學生論文作業
- 1.5 億篇
- 期刊雜誌



捍衛論文原創性

防止剽竊

提升論文可信度



申請
帳號

審核
開通帳號

上傳文件
比對

申請網址

上網填寫申請表並經審核通過，將寄發啟用通知信函e-mail，內含首次登入的預設密碼，請務必於 24 小時內完成啟用。

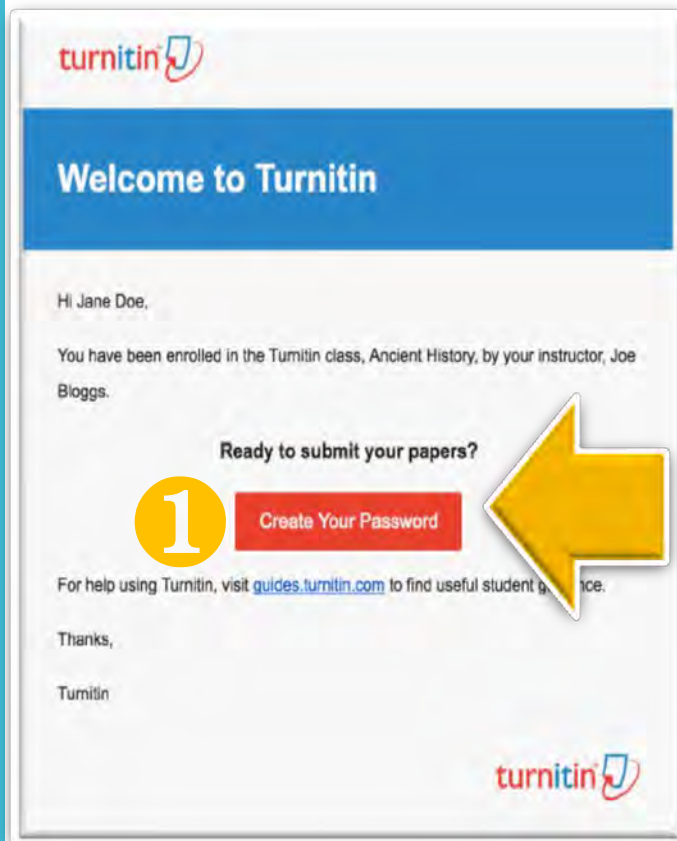
教師：<https://goo.gl/1ReJuu>

學生：<https://goo.gl/97QVvp>

帳號啟用

(英文 啟用信 範例)

請先提供**姓名 & E-mail**給館員新增帳號，您會收到如下啟用通知信，請按照信中資訊登入並修改密碼。



上傳文稿流程

學生帳號 首頁

Huang Tracy | 用戶資訊 | 訊息 | **學生** ▼ | 繁體中文 ▼ | 說明 | 登出



所有課程

加入班級

現在檢視：首頁

關於此頁

這是您的學生首頁。此首頁顯示您已註冊的課程。若要加入新課程，請點選“加入課程”選項。點選課程名稱以開啟該課程的課程首頁。您可以藉由首頁提交文稿。欲查詢有關如何提交的資訊，請看我們的服務頁面。

iGroup University

課程代碼	課程名稱	指導教師	狀態	從課程除名
15953072	圖書館原創性比對研究生專用	tsuKai-ping	啟用	

提交文稿 方式



這是您的課程首頁。提交至一個作業，點選在作業名稱右側的“提交”按鈕。若提交按鈕顯示為灰色，這就表示尚無物件被提交至作業內。若允許重新提交的話，在您提交第一份物件至作業後，提交按鈕將會顯示為“重新提交”。欲檢視您已提交的文稿，點選“檢視”按鈕。一旦作業的公佈日期已過，您也可以點選“檢視”按鈕以檢視留給您的文稿的反饋。



提交文稿 方式

可選擇“單獨檔案上傳”或是“剪貼上傳”

提交: 單獨檔案上傳  1 步驟 00

剪貼上傳

名
Tracy

姓
Huang

提交物件標題

我能提交什麼?

選擇您想要上傳至 Turnitin 的文檔:

從此電腦選擇

從 Dropbox 選擇

從 Google Drive 內選擇

上傳 取消

請確認這是您想要提交的檔案...

作者:
7007

作業標題:
作業1

提交物件標題:
70

文檔名稱:
Books 24x7 brochure.pdf

文檔大小:
280.69K

頁面總數:
2

文字總數:
518

字符總數:
1419

確認 

作者:
7007

作業標題:
作業1

提交物件標題:
70

文檔名稱:
Books 24x7 brochure.pdf

文檔大小:
280.69K

頁面總數:
2

文字總數:
518

字符總數:
1419

提交日期:
08-3月-2014 22:22 CST

提交物件代碼:
4N2ORARBR

前往作業收件匣  另一個檔案

2



恭喜 - 您已完成提交! 這是您的電子回條。您可以從文件檢視器中列印此回條。

3



瀏覽原創性報告

課程資料夾 再傳評卷 我的成績 討論 行事曆

現在檢視: 首頁 > C#Programming

歡迎來到您的新課程首頁! 從課程首頁您可以看到您的課程的所有作業, 檢視額外作業資訊, 提交您的作品, 並進入給您的文稿的反饋。
停留在課程首頁的任何項目以獲得更多資訊。

課程主頁

這是您的課程首頁。欲提交至一個作業, 點選在作業名稱右側的“提交”按鈕。若提交按鈕顯示為灰色, 這就表示尚無物件被提交至作業內。若允許重新提交的話, 在您提交第一份物件至作業後, 提交按鈕將會顯示為“重新提交”。欲檢視您已提交的文稿, 點選“檢視”按鈕。一旦作業的公佈日期已過, 您也將可以點選“檢視”按鈕以檢視留給您的文稿的反饋。

作業名稱	資訊	日期	類別
小組報告	📄	開始 2015年03月30日 2:26PM 到期 2016年12月31日 11:59PM 發表 2015年12月31日 12:00AM	提交 查看 下載
paper	📄	開始 2015年05月13日 11:33AM 到期 2016年12月31日 11:59PM 發表 2015年07月31日 12:00AM	重新提交 查看 下載
論文專題討論	📄	開始 2015年08月05日 4:42PM 到期 2015年08月07日 11:00AM 發表 2015年08月07日 12:00PM	提交 查看 下載
PeerMark	📄	開始 2015年08月08日 12:01AM 到期 2015年08月10日 9:00AM 發表 2015年08月11日 12:01AM	視評卷 視評論
K12	📄	開始 2015年11月19日 11:12AM 到期 2015年12月31日 11:59PM 發表 2015年11月27日 12:00AM	提交 查看 下載

作業文件型: iGroup Demo Class

點選%開啟原創性報告

瀏覽原創性報告

瀏覽報告

英文寫作 + 添加作業

課程主頁

開始	到期	發表	現狀	功能
期中報告				
文稿	2012年05月28日 4:03PM	2012年06月30日 11:59PM	2012年06月30日 12:00AM	0 / 0 已提交 查看 更多功能 ▾

表示系統正在進行比對
請耐心等待, 勿點擊

提交文稿 GradeMark 報告 | 編輯作業設定

<input type="checkbox"/>	作者	標題	提交日期	評分	狀態	文件	文稿代碼	日期
<input type="checkbox"/>	Cheng Sylvia	s9301006期中報告					373026429	2013年11月14日
<input type="checkbox"/>	LinHung Chu	s9301013期中報告	60%				373026431	2013年11月14日
	鄭凱今	-未提交-						

點選%開啟原創性報告

報告 主畫面

Feedback Studio - Google Chrome

https://ev.turnitin.com/app/carta/zh_tw/?s=1&lang=zh_tw&u=28798933&o=522431413

feedback studio RFID 40 /100 < 3/5 >

RFID 這個名詞對大家而言應該既熟悉又陌生，熟悉的它是已經悄悄的存在你身邊，例如：出門搭乘捷運會用到的「悠遊卡」，開車上高速公路不用停車索繳回數票所使用的「ETC」，購物卡，去 7-11 買個飲料用到的「VISA WAVE」信用卡，心愛的寵物身上的植入的「寵物晶片」；陌生的是不知悉它背後的運作原理與技術。本文介紹無線射頻識別技術、國際標準與發展現況，以及未來趨勢，期望讓通訊領域之外的讀者更進一步了解無線射頻識別技術，以便有機會能應用於各領域。透過這樣的介紹，能讓大家對這個被稱是「本世紀十大重要技術項目」之一的科技產物能有更深一層的認識之外，本研究主要是結合「RFID 資訊系統」與「行動通訊裝置」，建立「RFID 客房管理系統」，提升房間管理效率及住房安全性。

RFID (Radio Frequency Identification system) 是「無線射頻辨識系統」，通常是由感應器 (Reader) 和 RFID 標籤(Tag) 所組成的系統，其運作的原理是利用感應器發射無線電波，觸動感應範圍內的 RFID 標籤，藉由電磁感應產生電流，供應 RFID 標籤上的晶片運作並發出電磁波回應感應器。

目前 RFID 標準的主流仍以 EPCglobal、ISO 與日本的 uID 這三大標準組織所制定的標準為主，而標準的制定也加速了 RFID 的推廣。RFID 已制定全球統一的規範，所以大家一致看好 RFID 所帶來的高機，所以不少廠商紛紛投入相關產業的研發，近幾年在國內外已推出不少與 RFID 相關的應用，包括科技製造業、交通運輸業、生物科技和醫療資訊等，例如：國內的裕隆汽車將 RFID 技術應用在汽車保養維修流程控管，車主在休息室可以清楚掌握愛車即時的使用情況及進度；三總醫院將 RFID 技術應用於病人的識別，避免給藥錯誤，大鵬的遠東醫院與給藥

頁面 1/2 字數 1280 Turnitin Classic

開啟相似處總覽 (Similarity)

相似百分比

上傳文稿中的某段落和網路/期刊/學生論文有相似地方和百分比

相符處總覽		
45%		
1	efan.tw 網際網路來源	17%
2	提交至 Yuan Ze Univ... 學生文稿	6%
3	blog.udn.com 網際網路來源	6%

所有來源

秀出所有可能相似的出處來源和百分比

所有來源	
符合 1 個中的 8 個	
bar1.cnyes.com 網際網路來源	31%
efan.tw 網際網路來源	31%
eshare.stust.edu.tw 網際網路來源 - 2 個	31%
www.coltplus.tw 網際網路來源	31%
ymhscounselor.blog... 網際網路來源	31%
hanwein.greencom.t... 網際網路來源 - 31 個	31%
coltplus.tw 網際網路來源	31%

篩選條件與設定

- 篩選條件
- 排除引用資料
- 排除參考書目
- 排除以下列數值還小的來源
- 字
- %
- 不要依大小排除

篩選條件與設定

排除引用/參考文獻/字數

排除來源

- 提交至 National Taiwan Univ...
學生文稿
- 提交至 National Taiwan Univ...
學生文稿
- 提交至 National Taiwan Univ...
學生文稿
- 提交至 National Taiwan Univ...
學生文稿
- 提交至 National Taiwan Univ...
學生文稿
- 提交至 National Taiwan Univ...
學生文稿

顯示/復原 排除來源

列出排除來源結果,亦可復原排除設定

上傳的原文

RFID 這個名詞對大家而言應該是既熟悉又陌生，熟悉的是它已經悄悄的散佈在你我身邊，例如：出門搭乘捷運會用到的「悠遊卡」，開車上高速公路不用停下車來繳回數票所使用的「ETC」儲值卡，去 7-11 買個飲料用到的「VISA WAVE」信用卡，心愛的寵物身上的植入的「寵物晶片」；陌生的是不知道它背後的運作原理與技術。本文介紹無線射頻識別技術、國際標準與發展現況，以及未來趨勢，期望讓通訊領域之外的讀者更進一步了解無線射頻識別技術，以便有機會能應用於各領域。透過這樣的介紹，能讓大家對這個號稱是「本世紀十大重要技術項目」之一的科技產物能有更深一層的認識之外，本研究主要也是結合「RFID 資訊系統」與「行動通訊裝置」建立「RFID 套房管理系統」，提升房間管理效率及住房安全性。

RFID (Radio Frequency Identification system) 是「無線射頻辨識系統」，通常是由感應器 (Reader) 和 RFID 標籤(Tag) 所組成的系統，其運作的原理是利用感應器發射無線電波，觸動感應範圍內的 RFID 標籤，藉由電磁感應產生電流，供應 RFID 標籤上的晶片運作並發出電磁波回應感應器。

目前 RFID 標準的主流仍以 EPCglobal、ISO 與日本的 uID 這三大標準組織所制定的標準為主，而標準的制定也加速了 RFID 的推廣，RFID 已制定全球統一規範，所以大家一致看好

相符處總覽



45%

相似總百分比

- 1 [fridayeveningtalk.blogspot.com](#) 網際網路來源 17% >
- 2 [提交至 Yuan Ze University](#) 學生文稿 6% >
- 3 [blog.udn.com](#) 網際網路來源 6% >
- 4 [www.airtilibrary.com](#) 網際網路來源 5% >
- 5 [www.vehicle-engineering.com](#) 網際網路來源 4% >
- 6 [Yeh, T.C.. "Improvement of RFID-based room management system"](#) 出版物 3% >

依顏色區分不同相似來源

- 8 [www.happycampus.com](#) 網際網路來源 1% >

檢視相似處 上下文

點擊URL彈跳另一視窗檢視相似來源

blog.udn.com

網際網路來源

速讀取效果 移動中讀取有所限制 可進行高速動讀取 其實eTag就是採用所謂的RFID系統的應用。RFID是「Radio Frequency Identification」的縮寫，中文可以稱為「無線射頻識別系統」。通常是由感應器(Reader)和RFID標籤(Tag)所組成的系統，其運作的原理是利用感應器發射無線電波，觸動感應範圍內的RFID標籤，藉由電磁感應產生電流，供應RFID標籤上的晶片運作並發出電磁波回應感應器。RFID早已存在你我日常生活環境中，出門搭乘捷運會用到的

檢視相似文章上下段落

目前 RFID 標準的主流仍以 EPCglobal、ISO 與日本的 uID 這三大標準組織所制定的標準為主，而標準的制定也加速了 RFID 的推廣。RFID 已制定全球統一的規範，所以大家一致看好 RFID 所帶來的高興，所以不少廠商紛紛投入相關產業的研發，近幾年在國內外已推出不少與 RFID 相關的應用，包括科技製造業、交通運輸業、生物科技和醫療資訊等，例如：國內的裕隆汽車將 RFID 技術應用在汽車保養維修流程控制，車主在休息室可以清楚掌握愛車即時的處理情況及進度；三總醫院將 RFID 技術應用於病人的識別，避免給藥錯誤，大幅的提高醫院護理與給藥的正確性；悠遊卡所採用的 MiFare 晶片也是一種 RFID 卡。英國在前幾年便已制訂相關法規，所有公車與輕型貨運車都必須有給製檢高系統以確保行車安全，而利用 RFID 來作為檢製檢測

相符處總覽

45%

符合 1 個中的 1 個

- 1 efan.tw 網際網路來源 17% >
- 2 提交至 Yuan Ze Univers... 學生文稿 6% >
- 3 blog.udn.com 網際網路來源 6% >
- 4 www.airitilibrary.com 網際網路來源 5% >
- 5 www.vehicle-engineerin... 網際網路來源 4% >
- 6 Yeh, T.C.. "ImprovemenL... 出版物 3% >
- 7 Yang Xiao. "Security an... 出版物 1% >

所有來源



公開網路: 可全文顯示
學生文稿: 須獲授權
出版品: 若要下載全文, 單位須有訂購使用權

RFID 這個名詞對大眾而言應該是既熟悉又陌生, 熟悉的是它已經悄悄的散佈在你我身邊, 例如: 出門搭飛機會用到的「悠遊卡」、開車上高速公路不用停車取繳回數單所使用的「ETC」儲蓄卡、去 7-11 買個牛奶用到的「VISA WAVE」信用卡、心愛的寵物身上的植入的「寵物晶片」...

提交至 Yuan Ze University 於 29-Dec-2009
學生文稿

由於已提交文稿的智慧財產權仍屬於其作者、教師及所屬機構, 所以我們現在無法將此文稿的內容提供給您觀看。如果您仍想檢視此文稿, 請按一下上方的機構名稱, 向作者的教師請求允許檢視此文稿。

目前 RFID 標準的主流仍以 EPCglobal、ISO 與日本的 uID 這三大標準組織所制定的標準為主, 而標準的制定也加速了 RFID 的推廣。RFID 已制定全球統一的規範, 所以大家一致看好 RFID 所帶來的高機。所以不少廠商紛紛投入相關產業的研究, 近幾年在國內外已推出不少與 RFID 相關的應用, 包括科技製業、交通運輸業、生物科技和醫療資訊等, 例如: 國內的裕隆汽車將 RFID 技術應用在汽車保養維修流程投資, 車主在休息室可以清楚掌握愛車即時的位置情況及速度; 三鼎醫院將 RFID 技術應用於病人的識別, 避免給藥錯誤, 大幅的提高醫院藥業與給藥的正確性。悠遊卡所採用的 Mifare 晶片也是一種 RFID 卡。美國在前幾年便已制訂相關法規, 所有客車與輕型貨運車都必須有胎壓檢測系統以確保行車安全, 而利用 RFID 來作為胎壓檢測系統供車主與維修廠查詢, 已逐漸成為全球通用標準。RFID 已引起廣泛的討論與安全

所有來源

符合 1 個中的 5 個	百分比
supply.nimol.com.tw 網際網路來源 - 2 個 URL	31%
blog.ncue.edu.tw 網際網路來源 - 2 個 URL	31%
fridayeveningtalk.blogs... 網際網路來源	30%
paperguy.pixnet.net 網際網路來源	30%
blog.xuite.net 網際網路來源	27%
www.tshopping.com.tw 網際網路來源 - 3 個 URL	23%
提交至 Yuan Ze Univers... 學生文稿 - 5 個文稿	23%
提交至 Yuan Ze University 於: ...	23%
提交至 Yuan Ze University 於: ...	16%
提交至 Yuan Ze University 於: ...	AD

1 45

2 瀏覽學生文稿內容需申請授權

3 排除來源

頁面: 1/2 字數: 1280 回到 Turnitin Classic

排除相似來源

排除特定相似來源

RFID 這個名詞對大家而言應該是既熟悉又陌生，熟悉的是它已經悄悄的散佈在你我身邊，例如：出門搭高捷運會用到的「悠遊卡」，開車上高速公路不用停下車來繳回數票所使用的「ETC」儲值卡，去 7-11 買個飲料用到的「VISA WAVE」信用卡，心愛的寵物身上的植入的「寵物晶片」；陌生的是不知道它背後的運作原理與技術。本文介紹無線射頻識別技術、國際標準與發展現況，以及未來趨勢，期望讓資訊領域之外的讀者更進一步了解無線射頻識別技術，以便有機會能應用於各領域。透過這樣的介紹，能讓大家對這個被稱為「本世紀十大重要技術項目」之一的科技產物能有更深一層的認識之外，本研究主要也是結合「RFID 資訊系統」與「行動通訊裝置」建立「RFID 客房管理系統」，提升房間管理效率及住居安全性。

RFID (Radio Frequency Identification system) 是「無線射頻辨識系統」，通常是由感應器 (Reader) 和 RFID 標籤 (Tag) 所組成的系統，其運作的原理是利用感應器發射無線電波，觸動感應範圍內的 RFID 標籤，藉由電磁感應產生電流，供應 RFID 標籤上的晶片運作並發出電磁波回應感應器。

目前 RFID 標準的主流仍以 EPCglobal、ISO 與日本的 uID 這三大標準組織所制定的標準為主，而標準的制定也加速了 RFID 的推廣。RFID 已制定全球統一的規範，所以大家一致看好 RFID 所帶來的高標，所以不少廠商紛紛投入相關產業的研發，近幾年在國內外已經推出不少與 RFID 相關的應用，包括科技製造業、交通運輸業、生物科技和醫療資訊等，例如：國內的裕隆汽車將 RFID 技術應用在汽車保養維修流程控管，車主在休息室可以清楚掌握愛車即時的處理情況及進度；三總醫院將 RFID 技術應用於病人的識別，避免給藥錯誤，大幅的提高醫院備藥與給藥的正確性。悠遊卡所採用的 MiFare 晶片也是一種 RFID 卡。美國在前幾年便已制訂相關法規，所有客車與輕型貨運車都必須有胎壓檢測系統以確保行車安全，而利用 RFID 來作為胎壓檢測系統與車身零件的識別標準，已逐漸被各大輪胎廠採用。RFID 已吸引提出各種商業合

頁面: 1/2

字數: 1280

所有來源



符合 1 個中的 6 個



- paperguy.pixnet.net 30%
網際網路來源
- blog.xuite.net 27%
網際網路來源
- www.tshopping.com.tw 23%
網際網路來源 - 3 個 URL
- 提交至 Yuan Ze Univers... 23%
學生文稿 - 5 個文稿
- www.fanzhan.org 23%
網際網路來源 - 3 個 URL
- eportfolio.lib.ksu.edu.tw 23%
網際網路來源
- library.taiwanschoolnet.. 22%
網際網路來源
- www.smarttech.com 22%

排除 (13)

取消

重新計算原創性分數

turnitin

查找特定文獻全文
只有書目資料時…

【問題2】 找特定文獻的全文

淡江大學106學年度第1學期課程教學計畫表

課程名稱	運輸應用統計	授課教師	陳莞蕙 CHEN, WAN-HUI
	APPLIED STATISTICS IN TRANSPORTATION		
開課系級	運管二A	開課資料	必修 上學期 2學分
	TLTXB2A		
教材課本	1. Roxy Peck and Jay Devore, Statistics: The Exploration & Analysis of Data, 7th ed.(2012) 2.講義		
參考書籍	1. Observational Before-After Studies in Road Safety by Ezra Hauer, Emerald Group Publishing Limited, 1997. 2. The Handbook of Road Safety Measures, Emerald Group Publishing, 2009.		

找老師指定
文獻

找參考文獻

- 14.馮正民、袁劍雲、林義誠，2007，協同運輸管理對供應鏈之影響，運輸計劃季刊，第36卷，第3期，333-370。
- 15.溫裕宏，2013，物流運送業導入協同運輸管理對物流能力與競爭優勢之影響分析，中華管理評論國際學報，第16卷，第1期，1-25。
- 16.葉清江、賴明政，2009，物流與供應鏈管理，全華圖書，新北市。

二、英文文獻

- 1.Armstrong, J.S and Overton, T.S., 1977. Estimating nonresponse bias in mail surveys. Journal of Marketing Research, 14(6), 396-402.
- 2.Barratt, M., 2004. Understanding the meaning of collaboration in the supply chain. Supply Chain Management: An International Journal, 9(1), 30-42.
- 3.Bowersox, D.J., Closs, D.J. and Stank, T.P., 2000. Ten-mega trends that will revolutionize supply chain logistics. Journal of Business Logistics, 21(2), 1-16.

查找特定的文獻 (1)

關於本館 | 資源查尋 | 各項服務 | 館藏資源 | 諮詢與協助 | 表單下載 | 線上申請 | 最新消息 | 推廣活動 | 捐書捐款 | 登入/續借

★ 館藏目錄 | 資源探索 | 資料庫 | ★ 電子書 | ★ 期刊 | 多媒體資源 | Google學術搜尋

查尋項:

查尋語:

查尋



行事曆



閱館時間



個人借閱紀錄



電腦座位預約



FACEBOOK



聯絡我們

常用服務

- > 語言學習資源
- > MyInfo
- > ORCID@TKU
- > 考古題
- > 表單下載
- > 講習課程報名



輕鬆完勝論文寫作

歡迎使用Turnitin論文比對系統

最新消息
 訂閱本館最新消息

公告 活動訊息 活動花絮 講習課程 資料庫訊息

- 09-10 【公告】非書資料室週六、週日開放時間異動
- 09-11 【Turnitin論文比對系統】捍衛論文原創·提升論文可信度的絕佳工具！
- 09-26 2018大學新生妙方單~青春，要大步向前 活動即將開始
- 09-11 【Turnitin Originality Check】

查找特定的文獻 (2)

1

它是圖書? 期刊? 博碩士論文?

是期刊, 刊名是
「Transportation science」

Fernandez, E., & Marcotte, P. (1992). Operators-users equilibrium model in a partially regulated transit system. *Transportation Science*, 26, 93.

2

以期刊刊名搜尋館藏

約有9項符合Transportation Science@Title的查尋結果, 以下是第1 - 9項。

E=電子版 P=紙本

1 (1 / 1) ~~~ 每頁瀏覽筆數 ▾

版本	刊名	館別	現行本 排架號	合訂本 排架號	資料庫	Full Text Coverage	Note	主題
P	Transportation Science	總館	T-27	65B-3				
					紙本 : 點選『刊名』, 查看訂購的卷期			
E	Transportation Science 				HighWire	1967/02/01 to present	subscribed by TKU ; Earliest PDF FullText date: Feb 01, 1967	Transportation; Traffic Engineering
E	Transportation Science 				Academic Search Premier	1967/02 to present	Full Text Embargo Period : 6 months	Transportation; Traffic Engineering
E	Transportation Science 				ABI/INFORM Global	1999/02/01 to present	Embargo Days: 1825	Transportation

電子版 : 點選『刊名』連結取閱全文!
(注意Coverage&Note)

查查看

1 它是圖書? 期刊? 博碩士論文?

Demetra V. Collia, Joy Sharp, Lee Giesbrecht (2003). The 2001 National Household Travel Survey: A Look into the Travel Patterns of Older Americans. *Journal of Safety Research*, 34, pp.461- 470.

Journal of Safety Research

2 本館有典藏嗎?

- A. 有，只有紙本
- B. 有，只有電子版
- C. 有，電子版、紙本均有
- D. 無館藏

查找特定的文獻 (3)

1
它是圖書? 期刊? 博碩士論文?

是圖書，書名是
「Pedestrian and Evacuation Dynamics
2005」

2
Daamen, W. and S. P. Hoogendoorn, "Free Speed Distributions-Based on Empirical data in Different Traffic Conditions" . In Nathalie Waldau...[et al.](Eds.), *Pedestrian and Evacuation Dynamics 2005*, Berlin: Springer, 13-25, 2007

以書名搜尋館藏

1.



Pedestrian and evacuation dynamics 2005 / Nathalie Waldau ... [et al.], editors.

出版項 Berlin : Springer, 2007.

電子版 full text

1 copy is available

8總館8樓書庫(Main Lib / 8F Book Stack) (1 available)

預約人數 : 0

加入標註清單

紙本：點選『書名』·查看館藏情況

2.



Pedestrian and Evacuation Dynamics 2005 [electronic resource] / edited by Nathalie Waldau ... [et al.].

International Conference on Pedestrian and Evacuation Dynamics

出版項 Berlin, Heidelberg : Springer-Verlag Berlin Heidelberg, 2007.

電子版 <http://info.lib.tku.edu.tw/ebook/redirect.asp?bibid=1422075>

電子版：點選『電子版』連結電子書！

查查看

1

它是圖書? 期刊? 博碩士論文?

Ortuzar, J. de D. and Willumsen, L. G.,
Modelling Transport, 2nd ed., John
Wiley & Sons (1994).

2

本館有典藏嗎?

- A. 有，只有紙本
- B. 有，只有電子版
- C. 有，電子版、紙本均有
- D. 無館藏

紙本書的詳細資訊

淡江大學覺生紀念圖書館館藏目錄

正體中文



登入帳戶	標註清單	標目查尋	教師指定資料查尋	查尋歷史	清除查尋紀錄	回首頁
圖書館首頁	常用連結					Chamo行動版
	新進館藏	簡易查尋		查尋		
	期刊查詢			進階查尋		
	建議購買					
Modelling transpo	急用圖書資料申請	Ortuzar, Luis G. Willumsen.				
Ortuzar, S., Juan de	圖書資料調閱申請					
紀錄 1 of 825	館藏之旅部落格					
	淡大機構典藏系統					
	捐書芳名錄					
	期刊/圖書聯合目錄					
	淡江大學首頁					

Bib ID vtis0
出版項 Chic
稽核項 xiii,
版次 2nd
More Ab

預約人數：0

加入標註清單

全部評論：0

*需先登入帳戶才可使用標籤、評分和撰寫評論等功能

< 上一頁 下一頁 > 回到搜尋畫面



抄索書號，至
書庫取書

已外借，
辦理預約

冊數	MARC 格式	評論	詳細資訊	額外資訊		
條碼	館藏地	索書號	冊次	複本	電子資源	館藏狀態
00001073858	8總館8樓書庫(Main Lib / 8F Book Stack)	HE 147.7.O77 1994		0		未借出(預約無效) 預約

條碼	館藏地	索書號	冊次	複本	電子資源	館藏狀態	申請急用
00002709480	1樓採編(教學研究急需，可申請急用)	TA418.9.N35 F63 2013		0		處理中(Processing)	急用

條碼	館藏地	索書號	冊次	複本	電子資源	館藏狀態	館藏資料調閱申請
00002607978	蘭陽第二書庫(Lanyang Branch Library 2nd Stack)	HE 147.7.H36 2008		0		未借出(預約無效)	預約

查找特定的文獻 (4)

1

它是圖書? 期刊? 博碩士論文?

是圖書, 書名是

「Transportation Research Record: Journal of the Transportation Research Board, No. 2086」

Intelligent Transportation Systems and vehicle-highway automation, Richard de Neufville, Kenichi Hodota, Joseph Sussman, Stefan Scholtes, *Transportation Research Record: Journal of the Transportation Research Board, No. 2086*, pp. 40-47, 2008

2

「簡易查尋」+ 「修正查尋」確定本校有典藏

12.  **Transportation security; emergency response and recovery 2008.**
 索書號 TE7 .H5 n.2041
 出版項 Washington, D.C. : Transportation Research Board, 2008.
 1 copy is available
 9總館9樓書庫(Main Lib / 9F Book Stack) (1 available)
 預約人數: 0
 加入標註清單
13.  **Intelligent transportation systems and vehicle-highway automation, 2008.**
 索書號 TE7 .H5 n.2086
 出版項 Washington, D.C. : Transportation Research Board, 2008.
 1 copy is available
 9總館9樓書庫(Main Lib / 9F Book Stack) (1 available)
 預約人數: 0
 加入標註清單

索書號為TE 7.H5 n.XXXX

查尋方式

登入帳戶 標註清單 標目查尋 教師指定資料查尋 清除查尋紀錄 圖書館首頁 常用連結 ChamO行動版

簡易查尋 Transportation Research Record 查尋 進階查尋

修正查尋

查尋詞 查尋

語言
English (876)
Chinese (2)

資料類型
Book (875)
eBook (6)
Serial (3)

著者
Lee, Ying-haur, 1962- (7)
Al-Hothali, Faisal Abdulrahim. (1)
Burden, Dan. (1)
Butcher, Tim. (1)
Byrd, L. Gary (1)
顯示更多...

著者 (團體)
National Research Council (U.S.), Transportation Research Board. (435)
National Research Council (U.S.), Transportation Research Board, Meeting (85th : 2006 : Washington, D.C.) (44)
National Research Council (U.S.), Transportation Research Board, Meeting (78th : 1999 : Washington, D.C.) (43)
National Research Council (U.S.), Transportation Research Board, Meeting (83rd : Washington, D.C.) (41)
National Research Council (U.S.), Transportation Research Board, Meeting (79th : Washington, D.C.) (36)
顯示更多...

出版年
2010 - 2019 (20)
2000 - 2009 (452)
1980 - 1989 (26)
1960 - 1969 (1)

查尋結果: Transportation Research Record

紀錄 1 - 10 of 878

排序 相關性

1. Structures 2010.
索書號 TE7 .H5 n.2172
出版項 Washington, D.C. : Transportation Research Board, 2010.
有1 冊未借出
9總館9樓書庫(Main Lib / 9F Book Stack) 有1冊未借出

2. Railways, 2010.
索書號 TE7 .H5 n.2159
出版項 Washington, D.C. : Transportation Research Board, 2010.
有1 冊未借出
9總館9樓書庫(Main Lib / 9F Book Stack) 有1冊未借出

3. Geomaterials, 2010.
索書號 TE5.3.H5 A31 no. 2167
TE7 .H5 n.2167
出版項 Washington, D.C. : Transportation Research Board, 2010.
有1 冊未借出
9總館9樓書庫(Main Lib / 9F Book Stack) 有1冊未借出

4. Infrastructure maintenance.
索書號 TE7 .H5 n.2044
出版項 Washington, D.C. : Transportation Research Board, 2008.
有1 冊未借出
9總館9樓書庫(Main Lib / 9F Book Stack) 有1冊未借出

Aviation 2008.
索書號 TE7 .H5 n.2052
出版項 Washington, D.C. : Transportation Research Board, 2008.
有1 冊未借出
9總館9樓書庫(Main Lib / 9F Book Stack) 有1冊未借出

ways, 2008.
索書號 TE7 .H5 n.2043
出版項 Washington, D.C. : Transportation Research Board, 2008.
有1 冊未借出
9總館9樓書庫(Main Lib / 9F Book Stack) 有1冊未借出

Environment, 2010.
索書號 TE7 .H5 n.2158
出版項 Washington, D.C. : Transportation Research Board, 2010.

出版年
2009 (55)
2008 (46)
2007 (57)
2006 (48)
2005 (40)
顯示更多...

實力題

1

它是圖書? 期刊? 博碩士論文?

鄭立暉，「都市大眾運輸對老人生活滿意度影響之研究」，國立成功大學交通管理科學系碩士論文，民國97年7月。

2

可以試著從何處取得全文? (複選)

電
子
版

- A. 臺灣博碩士論文知識加值系統
- B. 中國學位論文全文數據庫
- C. 數位化論文典藏聯盟

- D. 國家圖書館
- E. 成功大學圖書館
- F. 淡江大學圖書館

紙
本

圖書館沒有的資料...

- 推薦圖書館購買
 - 首頁 > 線上申請 > 建議購買
 - 每人每月5冊/件
 - MyInfo查詢紀錄及進度
- 透過圖書館向他校圖書館借書 / 複印
 - 查詢工具 - 聯合目錄
 - 首頁 > 資源查詢 > 圖書 / 期刊聯合目錄
 - 申請館際借書 / 複印
 - 首頁 > 各項服務 > 館際借書與複印

首頁 > 資源查詢 > 圖書 / 期刊聯合目錄

淡江大學 覺生紀念圖書館
TAMKANG UNIVERSITY CHUEH SHENG MEMORIAL LIBRARY

首頁 · 淡江大學 · 網站地圖 · English · 部落格

關於本館 | **資源查尋** | 各項服務 | 資源清單 | 諮詢與協助 | 表單下載 | 線上申請 | 最新消息 | 推廣活動 | 捐書捐款 | 登入帳戶

- 館藏目錄
 - 電子書
 - 教師指定資料
 - 淡江機構典藏
 - 淡江電子學位論文
- 電子資料庫
 - 期刊資源
 - 多媒體資源
 - 考古題
 - 圖書/期刊聯合目錄**

電子書 期刊 多媒體資源

查尋項：本
查尋語：請

行事曆 開館時間 個人借閱記錄

YOUTUBE FACEBOOK 聯絡我們

常用服務

- 考古題
- MyInfo

最新消息 訂閱電子資源新訊

公告 活動訊息 活動花絮 講習課程 資料庫訊息

09-28 配合新北市停班停課，9/29(二)「如何

- 館藏目錄
- 電子資料庫
- 電子書
- 期刊資源
- 教師指定資料
- 多媒體資源
- 淡江機構典藏
- 考古題
- 淡江電子學位論文
- 圖書/期刊聯合目錄**

圖書/期刊聯合目錄

瀏覽人次: 1083

圖書

- ★ 全國圖書目資訊網 (NBNet)

國家圖書館書目資訊中心提供，可查詢全國近80餘所圖書館館藏。
- ★ 臺灣大學聯合查詢系統 (MetaCat)

臺灣大學製作提供，可選擇以地區：北部、中部、南部、東部，或以學科：醫學、教育、查詢各圖書館館藏。
- STPI 科技資訊網路整合系統 (REAL)

科技政策研究與資訊中心提供，勾選其下的圖書館館藏，可查詢全國十餘所圖書館館藏。
- 全國西文科技圖書聯合目錄【自87年7月起不再更新】

收錄國內100多個單位(1975-1998/04) 311,698 種科技類館藏西文圖書
- 結尾地區善本古籍聯合目錄

善本古籍書目乃華文書目資料庫中最為珍貴的資料，臺灣地區過去雖有出版善本公藏目錄，係屬善本式目錄，藉由現代科技，擴大資料收集範圍，建立較完整的古籍善本資料庫。
- 原住民國書聯合目錄

由臺灣大學製作提供。
- 日文書籍臺灣文獻聯合目錄

由國立中央圖書館臺灣分館規劃，收錄民國三十八年以前之日文書籍臺灣文獻。資料來自國立臺灣圖書館、中研院(文哲所、民社所、地科所、社科所、近史所、經濟所、臺史所、語言所、歐美所、傅斯年)圖書館、臺大法學圖書館、臺大圖書館、台北市文獻委員會、台南市立圖書館、臺灣文獻館、臺灣史中心、東海大學圖書館、政大圖書館、師範大學歷史系、國立臺中圖書館、國家圖書館、淡江大學圖書館、新竹縣文化局等單位之館藏目錄日文書籍資料。
- CALIS 联机公共数据库

中國高等教育保障系統(CALIS)所提供的大陸圖書聯合目錄。
- COPAC

英國及愛爾蘭共26所大學圖書館館藏資料聯合目錄。
- World Cat

OCLC製作，可查詢全球近九千所圖書館館藏資料聯合目錄。
- NACSIS Webcat

日本圖書館館藏資料聯合目錄。

期刊

- ★ ConCERt 全國電子期刊聯合目錄
- 全國期刊聯合目錄資料庫 (全國文獻傳遞服務系統 NDDS)

提供西文、中文、大陸及日文期刊聯合目錄
- 中央、交大、清華、台大四校西文現期刊目錄查詢系統
- 佛學期刊聯合目錄

臺灣地區佛教圖書館藏佛學相關期刊聯合目錄查詢系統，普光尼眾佛學院圖書館提供，可查詢十餘所佛學相關之圖書館。

聯合目錄-圖書

查詢說明
Help

重新查詢
Start Over

輸出資料
Save Records

以條目格式顯示
MARC Display

回到瀏覽索引
Return to List

縮小範圍查詢
Limit/Sort Search

查詢其他
Another Search

(查詢歷史)

書名

Accounting and accountability: Char

不限定

系統已排序

查詢

記錄 1 之 2

Record: [Prev](#) [Next](#)

題名 Accounting and accountability : Changes and challenges in corporate social and environmental reporting / Rob Gray, Dave Owen, and Carol Adams.

出版項 London : New York : Prentice Hall, 1996.

面數高廣 xii, 331 p. : ill. ; 24 cm.

國際標準書號 0131758608 (pbk. : alk. paper)



相關資源
Other Resources

館藏地	索書號	館藏現況
臺灣大學圖書館	HD60 A28 1996	依各館館藏為準
國立高雄應用科技大學圖書館	658.408 A172 1996	依各館館藏為準
靜宜大學蓋夏圖書館	BOOK 658.408 Ac27	依各館館藏為準
國立中正大學圖書館	BOOK HD60 A28 1996	依各館館藏為準
育達商業技術學院圖書館	BOOK HD60 A172 1996	依各館館藏為準
中原大學圖書館	HD60 .A28 1996	依各館館藏為準
東海大學圖書館	BOOK 658.408 Ac27 1996	依各館館藏為準

聯合目錄-期刊



全國期刊聯合目錄資料庫

[舊版聯合目錄](#) | [回 NDDS 首頁](#) | [刊名](#)

簡易查詢

《不勾選表示全部》
 西文期刊 (1筆)
 中文期刊
 大陸期刊
 日

注意：如查詢台灣出版之英文刊名刊物或日本出版之漢字及英文刊名刊物，建議

輸入查詢詞

刊名/關鍵字

DUKE LAW JOURNAL

瀏覽

查詢

清除

◀ 回簡目顯示 (點選單位名稱可申請文獻傳遞，點選 ▶ 可串連各館OPAC)

刊名	Duke Law Journal
縮寫刊名	Duke law j.
刊名演變	<Duke bar journal
ISSN	0012-7086
語文	eng
出版項	Durham, N.C., Duke University School of Law.
出版年	1957
刊別	Six no. a year.
國會分類號	K4 .U63
編號	000795
資料庫	西文
REAL	
CONCERT	電子期刊聯合目錄
館藏	<ul style="list-style-type: none"> ◀ 中研人社中心 51:4(Feb 02)-55:3(Dec 05)[20100524 updated] ◀ 中研聯圖 42:4(1993)-50:6(2001),51:4(2002)-57:3(2007)-;58:4(Jan 09)-59:8(May 10)[20100524 updated] ◀ 文化大學 V.58:No.4 (2009:Jan) -[20090401 updated] ◀ 世新大學 49:4(2000)-

國內各單位館藏情況

館際借書與複印

- 線上申請
 - 全國文獻傳遞服務系統 (NDDS)：付費服務
 - 付費、合作館多、全年服務
 - 第一次使用，須先申請帳號
 - 西文期刊文獻快遞服務(RapidILL)：付費服務
 - 付費、合作館多、全年服務
- 親自到他校借 / 還書
 - 至總館2樓借用合作館借書證
 - 親至合作館借 / 還書



服務篇

一 碩士生借閱冊數／借期

冊數：**40** 借期：**30**

一 圖書館(總館)開放時間

平常：**08:20-21:50** 週末：**09:20-16:50**

一 圖書館(總館)借書時間

平常：**08:20-21:30** 週末：**09:20-16:30**

一 參考諮詢

樓層：**總館3F** 分機：**2365**



諮詢管道

學習路上，有圖書館相伴
26215656 # 2365

電話
諮詢

email
詢問

3樓參考
諮詢臺

圖書館
講習

<http://service.lib.tku.edu.tw>

歡迎報名參加!!

輕鬆寫作人人愛~

課程名稱	講習內容	上課時間	報名日期
研究論文撰寫及投稿期刊經驗分享	<ul style="list-style-type: none"> 邀請經濟學系林彥伶教授分享研究論文撰寫及投稿期刊經驗分享 	11 / 26 (一) 14:10~15:00	11 / 19 ~
蒐集資料的方法	<ul style="list-style-type: none"> 議題(問題)界定 認識各式資源類型 資源查找的流程、方法與技巧 本校各式資源服務平台 學位論文查找 	11 / 29 (四) 14:10~16:00	11 / 19 ~
Endnote 書目管理工具	<ul style="list-style-type: none"> Endnote介紹 操作說明與練習 問題與討論 	12 / 4 (二) 14:10~16:00	11 / 19 ~
Turnitin論文原創性比對系統	<ul style="list-style-type: none"> Turnitin介紹 帳號申請說明 操作說明與練習 問題與討論 	12 / 7 (五) 14:10~16:00	11 / 19 ~

多語學習一把抓 · 語言能力檢測我最強

課程名稱	講習內容	上課時間	報名日期
本校電子資源語言學習專區暨線上即時英語自學課程及各式應考特訓資源： 空中英語教室、We online以及IELTS、NEW TOEIC、Global Exam	<ul style="list-style-type: none"> 本校電子電子資料庫 - 語言學習專區介紹 We Online即時英語線上教學服務 空中英語教室影音典藏學習系統 雅思考試應考特訓課程 (IELTS) 新多益應考特訓課程(初階版) (NEW TOEIC初階版) 新多益應考特訓課程(進階版) (NEW TOEIC進階版) Global Exam歐語檢定資源 	12 / 11 (二) 10:10~12:00	12 / 3 ~
Easy Test線上學習測驗平台	<ul style="list-style-type: none"> Easy Test 線上學習測驗平台 	12 / 18 (二) 14:10~15:30	12 / 3 ~

Q & A

講習資訊及填寫問卷



關於本館 | 資源查尋 | **各項服務** | 資源清單 | 諮詢與協助 | 表單下載 | 線上申請 | 最新消息 | 推廣活動 | 捐書捐款

館藏目錄 Summon試用

查尋語: refworks

AND ▾

- 借閱、歸還、續借、預約
- 申辦借閱證
- 館藏資料損毀賠償
- 平板借用
- 教師指定參考資料
- 借用場地
- 還書箱使用須知
- 急用書
- 圖書館講習
- 多媒體服務
- 查證論文被索引服務
- 影印機/掃描器
- 資源
- 圖
- 訂
- 教增
- 校

圖書館利用講習

瀏覽人次: 6645

- 為利全校師生充分了解圖書館的各項資源與服務，籌辦各式講習活動，有系統性地指導所需資訊的搜尋、整理及資訊技能的應用，進而強化其獨立思考與研究的能力。(日曆顯示)
- 本館提供歷年的講習講義，供本校讀者下載使用：
 - 歷次講習講義
 - 精選錄播課程

講習課程結束，歡迎填寫問卷，您的建議是我們改進的原動力！

講習課程	報名方式	報名說明	上課時間	上課地點
大學學習課程--圖書館利用素養	大一新生必上	融入「大學學習」課程	10/30-11/17	Part1: 原班級教室 Part2: 圖書館
圖書館與網路資源利用	線上報名	1. 「淡江大學活動報名系統」。 2. 開課前一日之報名人數未達5人，則予取消，E-mail通知已報名者。		總館3樓U301指導室
研究所新生圖書館利用素養	線上表單	由班代表上線填覆上課時間及內容。	以報名者指定時間為主，經系所服務館員協調教室及按課程後確認。	總館3樓指導室
特約講習	線上表單	1. 自行上線填覆上課時間及內容。 2. 班級協同教學活動。		總館3樓指導室或排定的教室。
到府服務(適用於教師)	電話預約	由教師與系所服務館員聯繫。		教師研究室或辦公室
新聘教師「圖書館資源與服務介紹座談」	電話預約	由教師與系所服務館員聯繫。		總館3樓VIP室

服務電話：26215656 轉 2365

服務地點：總館3樓



Thank You!



鄭琚媛
圖書館參考服務組

校內分機：2652

beryl@mail.tku.edu.tw