

如何利用圖書館資源蒐集資料 (蒐集資料的方法)

運輸管理運輸科學研究所
碩士班一

課程內容

1. 蒐集特定主題文獻

- 只有主題時…

2. 查找特定文獻全文

- 只有書目資料時…

3. 圖書館資源與服務

- 認識圖書館
- 淡大沒有館藏時…

4. Q & A

蒐集特定主題文獻

只有主題時…

【問題1】 找特定主題的相關文獻

- 訂定與分析報告題目

探討運輸安全管理

主題

運輸

同義詞、相關詞

運輸、交通、...
transportation、traffic、...

安全管理

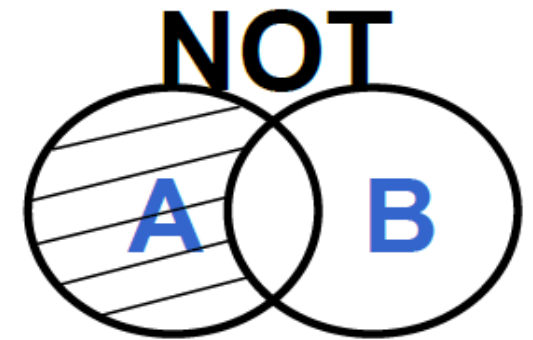
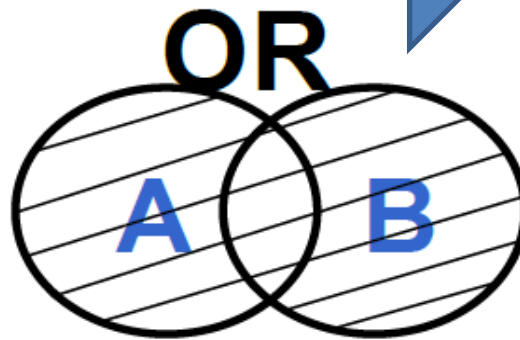
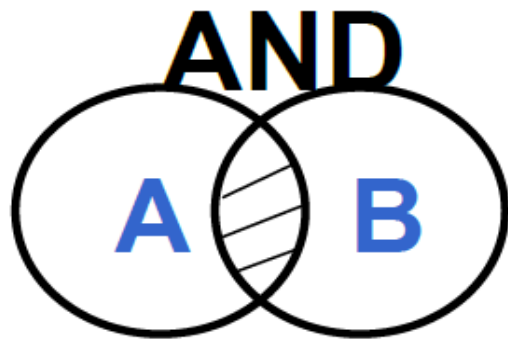
安全管理、安全性、風險、...
Safety management、risk...

種類

Mass rapid transit、Railway...

建立關鍵詞之間的關係

利用布林邏輯組合檢索策略



組合範例

關鍵詞 A

- 運輸
- 交通

關鍵詞 B

- 安全管理
- 安全性

- 運輸 **AND** 安全管理
- (運輸 **OR** 交通) **AND** (安全管理 **OR** 安全性)



學術搜尋最佳入口
<http://www.lib.tku.edu.tw>

館藏目錄 | 資源探索 | 資料庫 | 電子書 | 期刊 | 多媒體資源 | Google學術搜尋

查尋項：

查尋語：

查尋



行事曆



開館時間



個人借閱紀錄



電腦座位預約



FACEBOOK



聯絡我們

常用服務

- > 掠奪性期刊-停、看、聽
- > 語言學習資源
- > MyInfo
- > ORCID@TKU
- > 考古題
- > 表單下載
- > 講習課程報名
- > 館際借書 / 複印



掠奪性期刊-停、看、聽

特色館藏

最新消息 訂閱本館最新消息

公告 活動訊息 活動花絮 講習課程 資料庫訊息

- 09-24 【公告】108/10/05(六)補行上班
- 09-23 【e分耕耘·e分收穫】電子書投稿拿大獎！
- 09-19 快來DDC填問卷，把好禮抽回家！
- 09-17 HyRead e起愛地球非你Book電子書推廣活動開始囉~
- 09-12 【資料庫停機】HUSO 系統維護通知
- 08-20 【公告】108學年第1學期圖書館各



想用關鍵字找所有館藏



資源探索服務



全站搜尋

Language



淡江大學 覺生紀念圖書館

TAMKANG UNIVERSITY CHUEH SHENG MEMORIAL LIBRARY

教師 · 研究生 · 大學生 · 職工 · 校友 · 訪客

首頁 · 淡江大學 · 網站地圖 · English · 部落格 · YouTube

關於本館

資源查尋

各項服務

資源清單

諮詢與協助

表單下載

線上申請

最新消息

推廣活動

捐書捐款

登入/續借

館藏目錄

資源探索

資料庫

電子書

期刊

多媒體資源

Google學術搜尋

輸入要搜尋的 **← 輸入關鍵字** 搜尋

> 查找本館館藏、機構典藏、及期刊文章、會議論文等各類資源。



行事曆



開館時間



個人借閱紀錄



電腦座位預約



FACEBOOK



聯絡我們

常用服務

> MyInfo

Scan

QR Code

新書每日立即

最新消息

訂閱本館最新消息

公告 活動訊息 活動花絮 講習課程 資料庫訊息

縮小檢索結果

檢索結果：1-30 / 20,110

目前的檢索項目

尋找全部檢索詞語

"information seeking behavior"

擴增詞

Also search within the full text of the articles

套用相等主題

設限值

全文

圖書館館藏中有提供

限制為

- 全文
- 學術 (同儕評鑑) 期刊
- 淡大館藏目錄

出版日期

顯示更多選項集

文獻類型

- 所有結果
- 學術刊物 (14,689)
- 報告 (1,951)
- 雜誌 (1,487)
- 書籍 (1,419)

1. Information seeking behavior [electronic resource] : The effects of relationalism on the selection of information sources / Joseph Christopher Zimmer



By: Zimmer, Joseph Christopher. 01/01/2011 320 p. Language: English, 資料庫: Tamkang University Library WebPAC

電子書

主題: Business Administration, Management; Information Technology; Information Science

Online Access 返回館藏

2. Parental digital health information seeking behavior in Switzerland: a cross-sectional study.



學術期刊

(English); Abstract available. By: Jaks R; Baumann I; Juvalta S; Dratva J, BMC Public Health [BMC Public Health], ISSN: 1471-2458, 2019 Feb 21; Vol. 19 (1), pp. 225; Publisher: BioMed Central; PMID: 30791927, 資料庫: MEDLINE

主題: Scandinavian and Nordic Countries; Switzerland; Health Behavior; Information Seeking Behavior; Internet; Parenting; Parents; Adolescent: 13-18 years; Adult: 19-44 years; Infant: 1-23 months; All Infant: birth-23 months; All Child: 0-18 years; All Adult: 19+ years; Female; Male

HTML全文 PDF全文 PlumX Metrics

3. A survey on adolescent health information seeking behavior related to high-risk behaviors in a selected educational district in Isfahan.



學術期刊

(English); Abstract available. By: Esmaeilzadeh S; Ashrafi-Rizi H; Shahrzadi L; Mostafavi F, Plos One [PLoS One], ISSN: 1932-6203, 2018 Nov 07; Vol. 13 (11), pp. e0206647; Publisher: Public Library of Science; PMID: 30403763, 資料庫: MEDLINE

主題: Iran; Adolescent Behavior; Health Behavior; Information Seeking Behavior; Adolescent: 13-18 years; All Child: 0-18 years; Female; Male

HTML全文 PDF全文 PlumX Metrics

4. Exploring the Correlates of Online Health Information-Seeking Behavior among Computerized With Women.



學術期刊

(English); Abstract available. By: Nikoloudakis IA; Vandelanotte C; Reba... Schoen... ISSN: 1557-9891, 2018 Sep; Vol. 12 (5), pp. 1358-1367; Publisher: Sage Publications, I...

主題: Australia; Attitude to Health; Consumer Health Information statistics & numerical data; Adult: 19-44 years; Middle Aged: 45-64 years; Young Adult: 19-24 years; All Adult: 19+ years; Female; Male

Full Text Finder PlumX Metrics


5. [Information Needs and Quality among Cervical Cancer Patients].



學術期刊

(Chinese); Abstract available. By: Zhen HN; Miao Z; Lian X; Hu K; Shen J; Ma JB; Guan... [Zhongguo Yi Xue Ke Xue Yuan Xue Bao], ISSN: 1000-503X, 2019 Jun 30; Vol. 41 (3), pp. 388-395; Publisher: Zhongguo yi xue ke xue yuan; PMID: 31282335, 資料庫: MEDLINE

主題: Health Services Needs and Demand; Information Seeking Behavior; Uterine Cervical Neoplasms; Female




一次找館藏各種類型資料！



資料龐大！



期刊在哪兒？

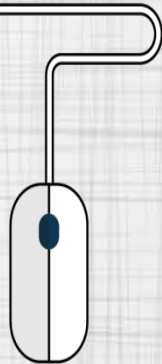



4F

館內閱讀



期刊在哪兒？



電子期刊 70,000 ↑

系所介購 期刊 推薦

關於本館 **資源查尋** | 各項服務 | 資源清單 | 諮詢與協助 | 表單下載 | 線上申請 | 最新進館

館藏目錄

- 館藏目錄
 - 電子資料庫
 - 期刊資源**
 - 電子書
 - 多媒體資源
 - 教師指定資料
 - 多媒體資源
 - 淡江機構典藏
 - 考古題
 - 淡江電子學位論文
 - 圖書/期刊聯合目錄

查尋語: []

AND []

電子書 **期刊** 多媒體資源

查尋

行事曆 23

開館時間

個人借閱記錄

YOUTUBE

f

期刊資源 (紙本 10,252 筆紀錄, 電子版 70,866 筆紀錄)

第一次使用電子資源, 請見[使用說明](#), 校外使用請見[校外連線說明](#)

檢索 **瀏覽** | 以「組合條件」瀏覽 | 依學科瀏覽

語言

東方語文期刊 | 西方語文期刊 (A to Z)

當年度訂閱東方語文期刊 | 當年度訂閱西方語文期刊

版本

紙本期刊 | 電子版期刊

全部清單

本校全部期刊 | **當年度系所介購期刊**

網路上的期刊資源

聯盟電子期刊聯合目錄

各系所介購期刊

商管學院 [v] [v] 查詢

- 經濟學系
- 資訊管理學系
- 運輸管理學系**
- 管理科學學系

各系所可介購之期刊種數如下:

學士班 --	15種
碩士班 --	20種
學士班 + 碩士班 --	25種
碩士班 + 博士班 --	25種
學士班 + 碩士班 + 博士班 --	25種

● 如果您有任何關於期刊的問題, 亦歡迎與我們聯繫。
● 聯絡單位:
TEL: (02) 2621-5656 轉2143 非書資料組
FAX: (02) 2623-5140
EMAIL: huey@mail.tku.edu.tw

編號	刊名	ISSN	書目號	幣別	2019訂價	2019實付 (包含服務費、運費)	2018年 全文下載量	備註
1.	Accident analysis & prevention (電子版)	0001-4575	648316	US	3,163.71	4,042.51	419	
2.	Annals of tourism research (電子版)	0160-7383	633900	US	1,485.35	1,897.95	369	
3.	Environment and behavior (電子版)	0013-9165	2075156	US	1,851.00	1,851.00	37	
4.	European journal of operational research (電子版)	0377-2217	633941	US	8,186.47	10,460.49	665	
5.	International journal of sustainable transportation (電子版)	1556-8318	2075171	US	811.00	811.00	16	
6.	Journal of advanced transportation (open access)	0197-6729	1334073		0.00	0.00	5	Open Access
7.	Journal of air transport management (電子版)	0969-6997	634219	US	1,281.00	1,636.83	417	
8.	Journal of intelligent transportation systems (電子版)	1547-2450	673851	US	1,195.00	1,195.00	18	
9.	Journal of transport geography (電子版)	0966-6922					202	
10.	Journal of travel research (電子版)							
11.	Journal of urban economics (電子版)							
12.	Regional science & urban economics (電子版)							
13.	Traffic engineering & control							
14.	Transportation (電子版)							
15.	Transportation journal (電子版)							
16.	Transportation research record (電子版)						12	
17.	Transportation research. Part A, policy and practice (電子版)	0963-8364			1,687.03	2,155.65	405	
18.	Transportation research. Part B, methodological (電子版)	0191-2615	634053	US	1,687.03	2,155.65	286	
19.	Transportation research. Part C, emerging technologies (電子版)	0968-090X	634354	US	1,687.03	2,155.65	351	
20.	Transportation research. Part D, transport and environment (電子版)	1361-9209	634356	US	1,687.03	2,155.64	142	
21.	Transportation research. Part E, logistics and transportation review (電子版)	1366-5545	634054	US	1,687.02	2,155.64	343	
22.	Transportation research. Part F, traffic psychology and behaviour (電子版)	1369-8478	634055	US	1,687.02	2,155.64	121	
23.	Transportation science	0041-1655	248654	US	608.00	675.42	4	
24.	Urban geography (電子版)	0272-3638	2075174	US	1,176.00	1,176.00	14	

2019年共訂24種
依據使用情況，
刪訂使用率低期刊！

電子資料庫

NEW TOEIC 進階
應考特訓課程

ETS 雅思考試
應考特訓課程

Web English Tutor Online

你最愛的外文雜誌 已經數位化了
ebook.eread.com.tw

BRANDING CREATIVE LIFESTYLE
design 設計

非典型創意人物
More Than a Designer

PCWorld, android, Macworld, Food, iPad, BRIGDES, ZINIO

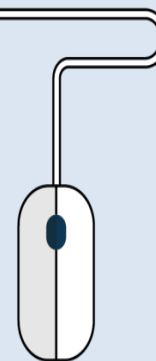

QR code

◎ 台灣第一首選・Zinio外文雜誌
◎ HTML5技術・隨處隨地大小任意閱讀
◎ 無限制・不限裝置・隨時更新
◎ 無限制限制・台灣訂全球看

Web English 空中英語教室
影音典藏學習頻道

公共電視教育影音公播網

電子雜誌出版服務平台
WalkingLibrary



系所適用資料庫推薦

關於本館

資源查尋

各項服務

資源清單

諮詢與協助

表單下載

電子書

電子書

館藏目錄

查尋項：本

查尋語：請

> 館藏目錄

> 電子書

> 教師指定資料

> 淡江機構典藏

> 淡江電子學位論文

> 電子資料庫

> 期刊資源

> 多媒體資源

> 考古題

> 圖書/期刊聯合目錄

電子書 期刊 多媒體資源



行事曆



開館時間



個人借閱記錄



YOUTUBE



FACEBOOK



聯絡我們

現在位置：首頁 > 資源查尋 > 電子資料庫

電子資料庫 (目前有 536 個資料庫)

- 第一次使用電子資源，請見[使用說明](#)，校外使用請見[校外連線說明](#)
- 有任何問題請洽參考服務組，E-mail：algx@mail.tku.edu.tw，電話：02-26215656 分機2365

檢索

瀏覽

以「組合條件」瀏覽

瀏覽下列項目清單，項目之間可「組合條件」以縮小查尋筆數

語文：所有語文

主題：所有主題

所有次要主題

資料庫類別：所有資料庫類別

學院別：商管學院

系所別：

運輸管理學系

資源類型：所有資料類型

送出瀏覽條件

所有資料類型

聯合目錄

電子書

期刊文獻

檢索系統

報紙新聞

學位論文

會議資料

專利標準

政府資訊

統計數據

考古試題

分類編目

化學結構

引文

古籍史料

傳記

年鑑曆書

百科全書

字典辭典


資料庫清單

本校資料庫認證方式之圖示說明

 限校內IP範圍連用；校外連用請詳見[校外連用](#)說明。

 限帳號、密碼連用；請先申請帳號密碼，有效期限至新學年度開學前。

 在校園IP範圍內，使用者依資料庫說明註冊個人專用帳號密碼。

 限館內使用；向存置機層之櫃台，登記使用。

1

2

3

4

約有 176 項搜尋結果

資料庫/資訊系統	簡介	認證方式	相關資訊
ABC-CLIO eBook Collection [英文]	臺灣學術電子書暨資料庫聯盟 (TAEBDC)統購的電子書 整合ABC-CLIO & Greenwood 二家出版社於同一平台，提供人類學、建築設計、藝術、商業、溝通、經濟、教育、法律、圖書館學、資訊、文學、哲學、社會學、政治學等學科的電子書。 [詳細資訊]		以瀏覽器直接閱讀(不需下載安裝其它閱讀軟體)，每次下載列印之限制為50頁，但可繼續多次下載列印。
ABI/INFORM Collection [英文] <i>ProQuest</i>	本資料庫是最完整的 ABI/INFORM™ 資料庫，整合查尋：ABI/INFORM Global、ABI/INFORM Dateline、ABI/INFORM Trade & Industry等資料庫的商業、管理與貿易 - 學術性與商業性期刊文章、學位論文、市場報告、產業報告、商業案例及全球和貿易新聞。 [詳細資訊]		107年度教育部校務發展獎勵、補助經費。
Academic Journals [英文]	提供免費學術性期刊(OPEN ACCESS JOURNALS)，主題含醫學、社會科學、生物、物理、藝術和教育、法律研究及其他主題。 [詳細資訊]		
Acer Walking Library 使用截止日期：2020/6/30	提供商學/科技、語言、設計/生活、運動/時尚、綜合等電子雜誌。 [詳細資訊]		
Aerospace Research Central (ARC) [英文]	收錄美國航太學會 (American Institute of Aeronautics and Astronautics, AIAA) 出版的期刊，使用可取閱本館訂購的五種刊物之全文： [詳細資訊]		
Africa Development Indicators Online [英文] <i>World Bank Online Resources 1965~</i>	提供關於非洲經濟研究最齊全完整的資料，涵蓋內容包括從1965年起，來自53個國家的資料，總計超過1400種指標。 [詳細資訊]		
Applied Science & Technology Abstracts [英文] 1983/10 ~ 2000/05	收錄應用科學與科技期刊文獻索引及摘要。 [詳細資訊]		使用地點：總館五樓非書資料室
AREMOS <i>AREMOS</i>	1. AREMOS 單機資料庫 (含 AREMOS統計分析軟體)，內容蒐錄台灣地區之國民所得、金融、貿易、工業生產、人口、就業、物價、薪資、交通、能源、農業、教育等資料，以及股票市場、上市(櫃)公司財務報表、股票報酬率等。 2. AREMOS 中國經濟統計資料庫 [年鑑版及完整版] 提供中國地區之國民所得、金融、貿易、工業生產、人口、就業、物價、薪資、交通、能源、農業、教育等。 3. AREMOS 亞洲總體經濟(CEIE_Asia)統計資料庫 [詳細資訊]		使用單機資料庫前-請先預約(校內分機2365)

點選名稱即可進入

登入認證(校內/校外連線)

登入認證 Patron Login

讀者代號 (Patron ID):

密碼 (Password): [忘記密碼 \(Forgot your password\)](#)

我已閱讀並同意 [【個人資料提供同意書】](#)

I have read the [Release of Personal Information Agreement](#) and agree to how my information will be used.

學號

+

西元年生日 後6碼

讀者代號：

- 請輸入學生證、服務證或借書證號碼。服務證號必須補足9碼，例：000123456。

密碼：

- 首次登入請使用西元年生日後6碼（例如：生日1997/02/25，密碼：970225）。
- 若忘記密碼請[重設密碼](#)。若尚有其他帳密問題，請洽詢圖書館各服務櫃臺。

Patron ID:

- Please enter Student ID, faculty/staff ID or library card number. ID number must be 9 digits with leading 0

尋找研究題材

新聞時事

- The Wall Street Journal
- ✓ • 臺灣新聞智慧網
- 國際新聞讀報站

社會脈動

- ✓ • **Acer Walking Library**: 天下/遠見/商周/今周刊/財訊...49種



- 關於本館
- 資源查尋
- 各項服務
- 館藏資源
- 諮詢與協助
- 表單下載
- 線上申請
- 最新消息
- 推廣活動
- 捐書捐款
- 登入/續借

- 館藏目錄
- 資源探索
- 資料庫
- 電子書
- 期刊
- 多媒體資源
- Google學術搜尋

台灣新聞

查尋

← 輸入資料庫名稱

- 行事曆
- 開館時間
- 個人借閱紀錄
- 電腦座位預約
- FACEBOOK
- 聯絡我們

- 常用服務
- 語言學習資源
- MyInfo
- ORCID@TKU
- 考古題
- 表單下載
- 講習課程報名
- 館際借書 / 複印



輕鬆完勝論文寫作

歡迎使用Turnitin論文比對系統

特色館藏

最新消息 訂閱本館最新消息

公告 活動訊息 活動花絮 講習課程 資料庫訊息

- 09-10 【公告】非書資料室週六、週日開放時間異動
- 09-11 【Turnitin論文比對系統】捍衛論文原創·提升論文可信度的絕佳工具！
- 09-26 2018大學新生妙方單~青春，要大步向前 活動即將開始
- 09-11 【Turnitin Originality Check】

進階查詢

快速查詢

最新頭條

聯合報

more ▶

- 侯發表客家政見 蘇酸：模仿我[2018/09/27]
- 傳規禁不隨 花縣府取消升旗典禮[2018/09/27]
- 台北雙子星開發 中投：投資風險大 欣光華持有C1土地 ... [2018/09/27]

聯合晚報

more ▶

- 經濟日報科技論壇登場 大咖談科技創新 聚焦4大重點 ... [2018/09/26]
- 內政部修法 健檢、醫美期限 縮短至3個月 曾任陸 ... [2018/09/26]

中國時報

more ▶

- 林青霞埋首藝文 活出第二人生 再傳婚變 好友「沒聽說」[2018/09/27]
- 呂秀蓮批蔡政府 國家弄到亂七八糟 玩殘文官[2018/09/27]
- 走過60載 彷彿重生了 林青霞領悟「接受和放下」[2018/09/27]

自由時報

more ▶

- 曾任中國黨政軍 可禁止來台[2018/09/27]
- 兌現承諾 高通在台設多媒體、AI兩中心[2018/09/27]
- 睡眠不足 孩童近視風險增9倍[2018/09/27]

中華日報

more ▶

- 五星旗升不了 彭縣拆碧雲禪寺違建 副縣長：不留一磚一 ... [2018/09/27]

聯合報 地方版

more ▶

- 選舉+公投 選務超級大挑戰 屏縣基層臺太複雜 滿州鄉 ... [2018/09/27]
- 新北規範遠離校園 桃客長鹹跟進[2018/09/27]
- 桃園夾娃娃機店 2年暴增10倍 有學生沉迷 花掉大把 ... [2018/09/27]

經濟日報

more ▶

- 企業拚擴產 全台大獵地 大立光、台達電等持續買廠房 ... [2018/09/27]
- 2018科技論壇 驅動數位創新力[2018/09/27]
- 法人看台股 宜嚴控資金 滙亞發布Q4投資展望 美中貿 ... [2018/09/27]

工商時報

more ▶

- 年底前規模最大的一案！台塑越南鋼廠 啟動20億美元 ... [2018/09/27]
- 中美貿易戰衝擊出口！明年亞洲經濟成長 慘遭亞銀調降[2018/09/27]

蘋果日報

more ▶

- 產後hold住名模臉 林可彤分享Ulthera超音波 ... [2018/09/27]
- 國鼎研發降血脂新藥臨床試驗解盲成功[2018/09/27]
- 開拆 共產廟灰飛煙滅 居民：拆掉大違建 給個讚[2018/09/27]

輸入欲查詢新聞關鍵字

滴滴 標題 ▼ 新增一列

AND ▼ UBER 標題 ▼ 刪除一列

資料來源 取消 全選

首頁 > 檢索結果/簡目

聯合

經濟

蘋果

搜尋

快速檢索

共 41 筆 / 2 頁, 符合 " (題名='滴滴') and (題名='UBER') "

檢視: 簡目 | 詳目

近1個月新聞

間 ▼ 遞減 ▼ 排序 每頁 30 ▼ 筆 / 跳至 1 頁 | 第一頁 | 上一頁 | 下一頁 | 最後一頁

Hanzen PDF 1 / 1

快手惹爭議 強化審核急滅火

視訊平台影片遭央視批評 引發激烈整改 團隊緊急招聘3,000人 共青團員、黨員優先

【記者李仲維/綜合報導】在被央視點名批評後，快手加速內部調整，內容審核團隊緊急擴編3,000人，新招募的審核人員以共青團員和黨員優先，月薪最高達人民幣9,000元（約新台幣4.1萬元）。

每日經濟新聞報導，標榜「記錄世界，記錄你」的快手，正在記錄自己成立以來最激烈的一次整改。

3月底，有媒體曝光快手和今日頭條旗下火山小視頻等短視頻平台上，有大量「低齡媽媽」走紅的視頻，引發外界關注且被央視點名批評。

快手因此先後發布三則整改資訊，第一則是快手CEO程華的反省和道歉，後兩則是具體的整改聲明。

但事件並未落幕，快手和火山小視頻兩家平台4月4日被廣電總局約談。4月5日，快手和火山小視頻app已在安卓系統下架，恢復上架時間尚不清楚。

快手在多家招聘網站發布的最新招聘資訊顯示，為了加強審核能力與內容上傳量匹配，快手將現有2,000人的審核團隊基礎上，擴招3,000名審核人員，將審核人員的規模擴充到5,000人。

招聘資訊顯示，內容審核團隊的工作為審核用戶上傳到快手的視頻、圖片、評論的合法性、合規性、對違

規帳號進行合理處置，維護社區的綠色與健康。月薪為人民幣5,000元至9,000元。

公司並提醒應聘者，要有較強的政治敏感度和與黨別能力優先，共青團員和黨員優先。

今年1月，今日頭條由於平台上的色情低俗內容被約談之後，也發布內容審核編

只顧搶攻眼球 引來官方開錐

【記者林宸誼/綜合報導】因傳播涉未成年不良資訊，央視「快手」、「火山小視頻」直播短視頻（影片）平台負責人，近日遭到國家網信辦約談，並被提出嚴厲批評，責令全面進行整改。

新華社報導，網信辦在官網發布，快手、火山小視頻未能落實企業主體責任，突出博取眼球、獲取流量目的，疏於帳號管理，任由未成年人在主體發布低俗不良資訊，突破社會道德底線、違背社會主義價值觀、汙染網

快手小檔案

前身	GIF快手
成立時間	2011.3
開始轉型為短視頻	2012.11
CEO	程華
每月活躍用戶	2.2億人
註冊用戶	7億人
商業變現	直播、資訊流廣告等
資料來源: 新華社	林宸誼/報導

有關頻道五天，禁止未滿18

有關頻道五天，禁止未滿18歲的未成年人在註冊網路直播，已有帳號一律關閉停止。進一步完善審核管理機制，建立未成年保護體系，用正確的價值觀指導演算法，積極傳播正能量。

報導指出，今年3月以來，網信辦已依法關停「夜夜直播」、「月光秀場」等70款涉黃涉賭直播類應用程序。相關平台亦針對禁涉未成年主體帳號約30萬條，刪除相關視頻約30萬條。

新華社報導，市調機構易觀千帆3月底發布「中國

滴滴搶進拉美 挑戰Uber

【記者林宸誼/綜合報導】大陸網路叫車市占第一的網約出行，繼繼在拉丁美洲的網約化擴張業務，並從巴西進入墨西哥。滴滴憑藉這些舉動，向Uber公司發起挑戰。

騰訊科技報導，拉丁美洲的網約車市場近年快速發展，吸引海外公司的注意，除美國的Uber外，滴滴不久前才全資收購巴西最大的一家網約車公司，開始在南美洲立足。

路透社報導，滴滴已在墨西哥設立官網，並表示網約車服務將很快推出，但尚未公布具體的日期。

滴滴墨西哥官網還表示，即日起到6月17日，將向網約車司機提供免提成的優惠政策，在此之後，滴滴將抽取車費的兩成作為佣金，這一佣金比例仍略低於Uber公司。

墨西哥是拉丁美洲重要市場之一，智慧手機用戶近年快速增長，但當地道路條件不佳，公車服務停滯落後，這些都成為網約車發展的良好條件。

在墨西哥，Uber的服務已覆蓋30多個城市，服務700萬使用者。根據去年8月訂單統計，Uber獲得墨西哥87%市佔率，這也是Uber在拉丁美洲市占最大的國家。

新華社報導，滴滴在大陸最大對手「美國打車」，繼日前收到首張人民幣10萬元罰單後，5日又被上海市交通委執法總隊開出了首張「責」通知書，要求如果七天內不改正「不正當低價」行為進行三項整改，將面臨「吊銷證照」處罰。

東方網報導，美國出行負責人王慧文表示，針對監管部門提出的三項具體整改要求，美團打車制定切實、有效的整改方案，並儘快落實到「堅決、大力整改」。

他指出，目前美國打車已與交通運輸部門完成數據對接，未來將依規定上傳營運數據，與保單監管部門在數據資訊層面互通。

標題

不排除採「同股不同權」上市

股市 (作者) 記者李仲維 (報導地) 綜合報導 (主題類別) 兩岸國際/兩岸財經

進軍香港，不排除以「同股不同權」形式上市，預計市值將達700億至800億美元 (約新台

技 (作者) 本報訊 (報導地) (主題類別) 其他新聞/新聞綜合/意見論壇

紹教你掌握三訣竅 P10

全視界 (作者) 編譯/鍾詠翔 (報導地)

網約出行、Grab等叫車服務業者，合計投資金額高達200億美元左右，這些投資在協助業者

(作者) 記者林宸誼/綜合 (報導地) (主題類別) 兩岸國際/兩岸焦點

務，並從巴西進入墨西哥。滴滴憑藉這些舉動，向Uber公司發起挑戰。騰訊科技報導，拉

660億美元 超越Uber

(作者) 記者李仲維 (報導地) 綜合報導 (主題類別) 兩岸國際/兩岸焦點

的估值位居第二名，曾經被計程車司機當作是騙子的滴滴創辦人兼CEO程維，如何在短短六

關於Walking

電子雜誌出版服務平台

WalkingLibrary

淡江大學電子雜誌書櫃

ALL

商學/科技

語言

設計/生活

活 運動/時尚

綜合

天下雜誌
[刊物介紹](#)

訂閱截止日期:2020/06/30

遠見雜誌
[刊物介紹](#)

訂閱截止日期:2020/06/30

商業周刊
[刊物介紹](#)

訂閱截止日期:2020/06/30

今周刊
[刊物介紹](#)

訂閱截止日期:2020/06/30

史塔夫科技 國際中文版
[刊物介紹](#)

訂閱截止日期:2020/06/30

能力雜誌
[刊物介紹](#)

訂閱截止日期:2020/06/30

智富月刊
[刊物介紹](#)

訂閱截止日期:2020/06/30

數位時代
[刊物介紹](#)

訂閱截止日期:2020/06/30

Cheers快樂工作人
[刊物介紹](#)

訂閱截止日期:2020/06/30

Make 國際中文版
[刊物介紹](#)

訂閱截止日期:2020/06/30

財經雜誌
[刊物介紹](#)

訂閱截止日期:2020/06/30

財訊雙週刊
[刊物介紹](#)

訂閱截止日期:2020/06/30

經理人
[刊物介紹](#)

訂閱截止日期:2020/06/30

經貿透視雙周刊
[刊物介紹](#)

訂閱截止日期:2020/06/30

專家經理雜誌
[刊物介紹](#)

訂閱截止日期:2020/06/30

零組件雜誌
[刊物介紹](#)

訂閱截止日期:2020/06/30

電腦家庭
[刊物介紹](#)

訂閱截止日期:2020/06/30

環球科學
[刊物介紹](#)

訂閱截止日期:2020/06/30

Acer
Walking
Library

- 目前訂有 49 種期刊
- 商學/科技 類 22 種

站在巨人的肩膀上

學位論文 – 華文

- 淡江大學電子學位論文資料庫
- ✓ • 臺灣博碩士論文知識加值系統
- 華藝線上圖書館 / CETD博碩士論文
- 中國學位論文全文數據庫

學位論文 – 歐美

- ProQuest Dissertations and Theses – A&I (PQDT)
- 數位化論文典藏聯盟

學位論文用處多(1)

避免重複研究、強調主題與方法的獨創性

研究目的、
問題、方法
與結論

研究架構

目錄	
摘要.....	I
Abstract.....	II
謝誌.....	III
表目錄.....	IV
圖目錄.....	V
第一章 緒論	
第一節 研究背景.....	1
第二節 研究目的.....	3
第三節 名詞解釋.....	3
第二章 文獻探討	
第一節 公共自行車租賃系統與騎乘特性.....	4
第二節 服務便利性.....	9
第三節 騎乘滿意度.....	14
第四節 相關文獻探討.....	18
第三章 研究設計	
第一節 研究架構與研究假設.....	19
第二節 對象與抽樣.....	19
第三節 研究工具.....	20
第四節 資料處理.....	23
第四章 研究結果與分析	
第一節 樣本資料描述.....	25
第二節 項目分析.....	29
第三節 因素分析.....	31
第四節 信度分析.....	34
第五節 服務便利性、騎乘滿意度之現況分析.....	36
第六節 不同騎乘特性對騎乘滿意度之差異分析.....	40
第七節 服務便利性、騎乘滿意度之關係性分析.....	41
第八節 服務便利性對騎乘滿意度之影響分析.....	42
第五章 結果與建議	
第一節 研究結論.....	44
第二節 研究建議.....	46
中文參考文獻.....	48
英文參考文獻.....	51
附錄一 問卷.....	54
附錄二 微笑單車訪談摘錄.....	57

館藏查詢 館際合作 館址 館址查詢 館址查詢 館址查詢 館址查詢

論文基本資料 摘要 外文摘要 目錄 參考文獻

本研究的主旨在於分析微笑單車不同騎乘特性、服務便利性、效能回收率22%。以敘述性統計、因素分析、迴歸分析、單因一、受訪的微笑單車騎乘者以早上6:00至下午17:00張型,以及臺北市災害應變二、本研究結果顯示,服務三、不同騎乘特性對騎乘四、服務便利性對騎乘滿意度有正向影響。

推文 網路書籤 推薦 評分 引用網址 轉寄

fb 推送到facebook pl 推送到plurk reddit netvibes

網站導覽 首頁 關於本站 聯絡我們 國圖首頁 常見問題 操作說明 English FB 專頁 Mobile 免費會員 登入 註冊

論文查詢 排行榜 線上問卷 主題館 我的研究室 NDLTD查詢

字體大小: [+] [-] [圖標]

相關論文 近期期刊 熱門點閱論文

1. 工作特性、人格特質與工作滿意度之關係-以半導體業為例
2. 台北大眾捷運系統服務品質與顧客滿意度之研究
3. 公共設施區位之合理配置
4. 服務便利性與服務品質對顧客滿意度(以顧客再回修意願為指標)之研究--以維修服務委外為例
5. 顧客描述期望對顧客滿意度評量與購後意向關係之研究
6. 不同自行車類型與車道設施滿意度之研究--以雙自行車道為例
7. 台北、高雄與台南通勤者旅遊行為特性之探討
8. 服務便利性、服務品質、知覺價值與顧客滿意度關係之研究--以網路電話A公司為例
9. 台北市公共自行車「YouBike微笑單車」之回應性評估
10. 品牌形象、促銷活動及服務便利性 對購買意願之影響
11. 城市公共自行車租賃系統定價研究-以臺北微笑單車為例
12. 都市公共自行車系統評鑑制度之研究
13. 高雄市公共腳踏車租賃計畫之回應性評估研究
14. 金門地區自行車觀光旅遊便利性之研究
15. 應用RFID於單車租賃系統設計

跳至 1 / 52頁

udn hemidemi myshare

簡易查詢 | 進階查詢 | 論文瀏覽 | 熱門排行 | 我的研究室

本系統(Web6)共收集：論文已授權全文：408971筆、書目與摘要目前上線人數：2549 / 訪客人次(自99年6月)：278478035
國家圖書館著作權聲明 Copyright © 2010 All rights reserved.
本館地址：100 臺北市中山南路20號 總機：(02)23619132
本網站最佳瀏覽解析度為 1280 x 768

無障礙

學位論文用處多(2)

參考文獻資料豐富

可供延伸閱讀、
免重複蒐集

論文基本資料	摘要	外文摘要	目次	參考文獻	電子全文	紙本論文	QR Code
參考文獻							
一、中文文獻							
交通部運輸研究所(2008)。運輸部門節能減碳。上網日期:99年6月1日。網址: http://greentransport.iot.gov.tw/greenindex.aspx							
長榮山羊(2007)。下一站,巴黎。上網日期:98年11月14日。網址: http://fserow-shelves.blogspot.com/search?updated-min=2007-01-01T00%3A00%3A00%2B08%3A00&updated-max=2008-01-01T00%3A00%3A00%2B08%3A00&max-results=50							
能源報導(2010)。綠色為底,永續為要—交通運具的節能減碳。上網日期:99年6月2日。 網址: http://energymonthly.tier.org.tw/201005/8.pdf							
雪莉(2008)。免費騎30分鐘自行車跟ICT有何關聯。上網日期:98年11月1日。 址: http://www.zdnet.com.tw/enterprise/blog/shirley/0,2000090394,10000105,00.htm							
彭淮棟(2008)。單車共享A地借B地還。上網日期:98年11月1日。網址: http://bike.mis.au.edu.tw/citibike/index.php?option=com_content&view=category&layout=blog&id=5&Itemid=11&limitstart=75 蔡特委推出北美最大自行車運輸系統(2009,5月13日)。雅虎新聞網。上網日期:2009,5月14日。網址: http://tw.news.yahoo.com/article/url/d/a/090513/19/1jfa.html							
杭州市公共交通集團有限公司,(2008) http://www.hzbus.com.cn/default.jsp 會員系統與使用費率。上網日期:98年11月1日。 網址: http://www.youbike.com.tw/upage/2b_member.htm							
牛國宏、馬崇國、宋海民(2005)。自行車對城市交通的影響及發展對策。城市交通,12,132-135。							
江文達(2002)。顧客描述期望對顧客滿意度評量與購後意向關係之研究未出版碩士論文,中國文化大學企業管理研究所,台北市。							
行政院體育委員會,(2002),台灣地區自行車道系統規劃與設置,行政院體育委員會。							
宋明律(2008)。戶外休閒活動新趨勢自行車推動計畫之探討。學校體育,18(3),28-34。							
李國正(2000)。公共設施區位之合理配置。未出版碩士論文,國立交通大學交通運輸研究所,新竹市。							
李敬文(2008)。服務便利性、服務品質、知覺價值與顧客滿意度關係之研究—以網路電話A公司為例。未出版碩士論文,國立彰化師範大學,企業管理學系國際企業經營管理,彰化縣。							
吳明隆(2007a)。SPSS問卷統計分析實務操作與應用。台北市,五南。							
林若慧、陳永賓(2004)。博物館服務品質對觀眾忠誠度之影響研究:以鶯歌陶瓷博物館為例。博物館學季刊,18(1),81-92。							
周泰華、郭德賓、黃俊英(2000)。服務業顧客滿意評量之重新檢測與驗證,中山管理評論,8(1),153-200。							
高偉君、顧保南、邱麗麗(2004)。上海軌道交通3號地鐵站換乘情況調查與分析,城市軌道交通研究,(5),74-77。							
徐崇學(2004)。台北、高雄與台南通勤者旅運行為特性之探討。未出版碩士論文。國立成功大學交通管理學系碩博士班,台南市。							
姚達、周揚軍(2009)。杭州市公共自行車系統規劃。城市交通,7(4),30-38。							
陳建民(2004)。服務便利性與服務品質對顧客滿意度(以顧客再回修意願為指標)之研究-以維修服務委外為例。未出版碩士論文,銘傳大學資訊管理學系碩士在職專班,台北市。							
陳冠璋(2006)。不同自行車類型與車道設施滿意度之研究—以豐自行車道為例。未出版碩士論文,朝陽科技大學建築及都市設計研究所,台中縣。							
梁志隆(1989)。台北大眾捷運系統服務品質與顧客滿意度之研究。未出版碩士論文,國立中山大學公共事務管理研究所,高雄市。							
許巧燾、李佳紋(2006)。動態資訊提供對大眾運輸使用者時間分配之影響。運輸學刊,18(1),27-51。							
彭淮棟(2008),4月27日。聯合報 http://theory.people.com.cn/BIG5/49154/49156/9158851.html							
葉恩揚(2006)。購物網站特性及服務便利性對顧客滿意度與忠誠度影響之研究。未出版碩士論文,銘傳大學管理研究所,桃園縣。							
劉明盛、任秋菊、林蓮虹(2006)。以Kano的二維品質模式觀點探討某技職院校夜間進修學生教育品質,品質月刊,42(9),62-68。							

臺灣博碩士論文知識加值系統

- 收錄台灣國內各大專院校之博碩士論文
- 收錄年代：1956 ~ ; 1986 ~ (較完整)
- 可下載已取得授權之電子全文 (免費註冊即可下載授權電子全文)

NDLTD IN TAIWAN 臺灣博碩士論文知識加值系統 National Digital Library of Theses and Dissertations in Taiwan

English | FB | 專頁 | Mobile

免費會員 | 登入 | 註冊

一般民眾 | 研究人員 | 校院所及研究生

論文查詢 | 排行榜 | 線上問卷 | 主題館 | 我的研究室 | NDLTD查詢

(49.159.99.20) 您好！臺灣時間：2019/09/25 04:59

字體大小： 註冊

簡易查詢 | 進階查詢/指令查詢/智慧型選題/虛擬學科專家 功能說明

Search 查詢字詞擴展

論文名稱 研究生 指導教授 口試委員 關鍵詞 摘要 參考文獻 不限欄位

查詢模式： 精準 模糊 同音 同義詞 漢語拼音 通用拼音

輔助檢索： 簡體轉換繁體 拉丁語

全文類型： 電子全文

熱門檢索詞：過去 1天 | 7天 | 14天 | 30天 | 180天 | 1年 | 歷年

檢 索

最新消息

- 2018/11/28 107年11月28日總統令公布修正學位授予法，學位論文應連同電子檔送國家圖書館及所屬學校圖書館保存
- 2019/08/05 小小授權書 - 裡頭學問大
- 2010/10/28 推動臺灣學位論文資訊國際化，國家圖書館正式成為國際NDLTD組織會員。
- 2019/06/21 電子學位論文引用APA格式：建議使用「臺灣博碩士論文知識加值系統」論文handle網址
- 2014/07/03 國家圖書館博碩士論文系統全面採用 CNRI 永久網址接軌國際
- 2019/09/20 銘謝 張麟軍先生授權國立中央大學碩士論文：整合性應力波傳法評估場址頻率特性之研究
- 2019/09/19 銘謝 林育麟先生授權國立交通大學碩士論文：大溪聚賢慈惠堂信仰之研究
- 2019/09/17 銘謝 林晨華先生授權國立彰化師範大學博士論文：國中家長參與對身心障礙學生自我決策能力影響之研究
- 2019/09/17 銘謝 江季韓先生授權國立嘉義大學碩士論文：嘉義縣國民小學教師情緒智識力與教學工作投入相關之研究
- 2019/09/17 銘謝 俞品君小姐授權中原大學碩士論文：我國環境影響評估法爭議之研究-以震南案及觀塘案為例

更多

臺灣博碩士論文熱門排行榜 功能說明

全文授權 | 被引用數 | 被點閱數 | 全文下載數

全文授權數/全文授權率 107|106|105|104|103|102|歷年 學年度

名次	學校名稱	已授權全文	書目
1	國立中山大學	1069	1371
2	國立政治大學	852	1614
3	國立交通大學	709	1099
4	輔仁大學	596	850
5	中國文化大學	467	480

更多全文授權數

 強力徵求學位論文授權

 學位授予法

 Facebook 粉絲國讚

 SRDA 學術調查研究資料庫
Survey Research Data Archive

 ETD 2018 Taiwan 電子學位論文國際研討會
Beyond the Boundaries of Rims and Oceans: Globalizing Knowledge with ETDs

 校際傑出學術論文授權暨發表會

簡易查詢 | 進階查詢 | 論文瀏覽 | 熱門排行 | 我的研究室

本系統(Web7)共收集 論文已授權全文：489327 筆、書目與摘要：1151212 筆

檢索結果 點我看建議檢索詞

檢索策略及結果筆數 二次查詢

檢索策略: "youbike".kw(精準); 檢索結果共 53 筆資料

在搜尋的結果範圍內查詢: [] 不限欄位 確定

條列式 排序: 被引用(遞減) 排序功能 跳至 1 /6頁 每頁顯示 10 筆

- 1. 公共自行車
朝陽科技大學
研究生:黃仁
指導教授:張
電子全文
被引用:5
- 2. 臺北公共自行車
國立政治大學
研究生:白
指導教授:白
國圖紙本
被引用:4
- 3. 臺北市公共自行車
國立臺北大學
研究生:陳思
指導教授:顧
電子全文
被引用:1
- 4. 影響公共自行車
長庚大學/管理學院碩士學位學程在職專班經營管理組/102/碩士/商業及管理學門/企業管理學類
研究生:顏瀟漢
指導教授:徐憶文
電子全文 國圖紙本論文
被引用:17 點閱:3878 評分: 下載:785 書目收藏:1
- 5. 臺北市微笑單車之體驗感受研究
國立臺北教育大學/藝術與造形設計學系碩士班/98/碩士/藝術學門/應用藝術學類
研究生:蔡子彥
指導教授:游章雄
國圖紙本論文

請選擇排序欄位

- 相關度(遞增)
- 相關度(遞減)
- 研究生(遞增)
- 研究生(遞減)
- 研究生(外文)(遞增)
- 研究生(外文)(遞減)
- 論文名稱(遞增)
- 論文名稱(遞減)
- 論文名稱(外文)(遞增)
- 論文名稱(外文)(遞減)
- 校院名稱(遞增)
- 校院名稱(遞減)
- 畢業學年度(遞增)
- 畢業學年度(遞減)
- 研究生(原姓名)(遞增)
- 研究生(原姓名)(遞減)
- 被引用(遞增)
- 被引用(遞減)
- 點閱(遞增)

書目資料
電子全文
引用次數

者, 表示該論文之電子全文已獲授權於網際網路開放免費下載。

騎乘滿意度之相關研究-以台北市微笑單車為例
/98/碩士/民生學門/觀光休閒學類
... 下載:1632 書目收藏:2

友善環境建構之研究
士/社會及行為科學學門/公共行政學類
... 下載:0 書目收藏:1

「單車」之回應性評估
99/碩士/社會及行為科學學門/公共行政學類
... 下載:267 書目收藏:5

以台北市微笑單車為例
長庚大學/管理學院碩士學位學程在職專班經營管理組/102/碩士/商業及管理學門/企業管理學類
... 下載:785 書目收藏:1

輸出管理 查詢結果分類 主題知識地圖

檢索結果分類統計圖表

中文關鍵詞(相關詞) 預覽標籤雲

- 微笑單車(27)
- 公共自行車(14)
- YouBike(10)
- 共享單車(4)
- 休閒效益(4)

顯示更多...

題名關鍵詞 預覽標籤雲

輸出管理 查詢結果分類

輸出記錄

- 勾選紀錄(0)筆
- 所有勾選紀錄(0)筆
- 此次策略記錄(66)筆

輸出欄位

- 簡易書目
- 完整書目
- 欄位選擇

書目資料輸出格式

- APA
- MLA Style
- Chicago Style
- CNS-13611 Style
- CSE Style
- Turabian Style
- ORIS form

輸出字碼

- UTF-8
- BIG5
- GB2312

資料輸出格式
存檔、email

輸出 轉寄 預覽及輸出

TEXT檔 儲存

- 國立政治大學(4)
- 國立臺北教育大學(3)
- 國立臺北大學(3)
- 顯示更多...
- 系所名稱
- 工業工程與管理系(4)
 - 公共行政暨政策學系(3)
 - 資訊管理系(2)
 - 工業設計系創新設計碩士班(碩士在職專班)(2)
 - 公共事務管理學系(2)

學位論文用處多(3)

- 掌握學科領域的研究趨勢或熱門主題

換你試試看

請利用「臺灣博碩士論文知識加值系統」查尋近2年運管所畢業生的論文。

連至「臺灣博碩士論文知識加值系統」

利用「進階查詢」功能

設定查詢項 - 系所

運輸管理

限定年代

106 ~ 107

蒐集特定主題文獻 2-1

期刊論文

- ABI/INFORM Global (Proquest)
- Emerald Insight
- ScienceDirect OnLine (SDOL)
- JSTOR、Scopus
- 中國期刊全文數據庫 *CNKI*、中國數字化期刊萬方
- ✓ 華藝線上圖書館
- 中華民國期刊論文索引

研究報告

- 臺經院產經資料庫
- MIC-AISP情報顧問服務
- 政府研究資訊系統 (GRB)



瀏覽

進階檢索

餘額&購物車

登入 | 加入會員 | 購買點數 | 個人化服務 | 客服中心 | 使用說明

文章 | 出版品

所有欄位

網站地圖

輸入查詢詞



更多選項

查詢歷史

期刊文章
94

會議論文
1

碩博士論文
16

電子書
0

紙本書
0

依下方條件來精確結果

來源資料庫

清除條件

CEPS中文電子期刊 (94)

學科分類

- 工程學 (69)
- 社會科學 (41)
- 基礎與應用科學 (12)
- 醫藥衛生 (7)
- 人文學 (6)
- 生物農學 (2)

年代

篩選分類選項

- 2018年以後 (1)
- 2016年以後 (1)
- 2014年以後 (4)

展開

出版品名稱

- 鐵道貨運 (17)
- 鐵道運輸與經濟 (14)
- 中國安全科學學報 (7)
- 中小企業管理與科技 (5)

查詢 ("運輸") = 篇名.關鍵字.摘要 AND ("安全管理") = 篇名.關鍵字.摘要

查詢表達式: [ALL3]:運輸 AND [ALL3]:安全管理

檢索結果再查詢

來源資料庫: CEPS中文電子期刊

篇名.關鍵字.摘要

作者

刊名

起始年

— 結束年

檢索結果再查詢

每頁 10 筆

共 94 筆, 1 - 10 筆

共 10 頁 1 2 3 4 5 6 7 8 9 10

書目匯出

加入追蹤 | 加入購物車

相關程度最高

- 1 城市軌道
施毓風(YU
城市軌道
城市軌道
safety ;
預覽摘要
- 2 半導體企
程凱媛 ;
中國儲運
半導體產
預覽摘要

書目匯出

已勾選 2 筆文獻/最多 20 筆

匯出格式: 請選擇

- 請選擇
- 輸出至 Endnote
- 匯出 或 輸出至 Herworks
- Ris
- BibTex (BIB)
- 純文字 (TXT)
- APA
- Chicago
- MLA
- 看詳細資料

確認送出

書目資料

(Li-Tong Sun) ;

mass transit ; transit



加入追蹤

全文下載

加入追蹤

全文下載

西文期刊文獻 資料庫 大推薦

• Proquest (檢索系統)

– ABI/INFORM Global 1971~

- 收錄商學與管理科學2,700餘種期刊索摘，全文內容約 1,800餘種

– ProQuest Entrepreneurship

- 創業管理資料庫是目前全球唯一將相關產學界資源，納入單一平台之線上資源，迅速掌握相關商業主題之最新訊息，以及目前最熱門之相關話題。

– ProQuest Dissertations and Theses(PQDT) - A&I

- 蒐錄北美及歐洲地區各大學院校之碩、博士論文。

– ProQuest Newspapers

- 收錄1984年1月至今的華爾街日報 (*Eastern Edition*) 全文。

• Emerald Insight

– 收錄Emerald出版的電子期刊與電子書，主題包括：商業道德及法律、經濟學、教育、企業與改革、環境科學、保健管理、人力資源管理、國際貿易、語言與語言學、圖書與資訊科學、管理學、市場行銷、組織研究、政治學與政策、社會學、人類學、旅遊等主題。

• SDOL

– 收錄1995年起全球最大出版商 Elsevier 發行的電子期刊全文，涵蓋各種學科。

ProQuest商學資料庫在淡江

商業領域相關的 資料庫

	1. ABI/INFORM Collection	ABI/INFORM Global: 收錄上千種學術期刊,論文,研究計畫報告,及廣泛的商業領域相關出版品
		ABI/INFORM Trade & Industry: 收錄各種市場研究報告及最新商情資訊
		ABI/INFORM Dateline: 收集上百種商業新聞及分析報導,特別著重於地區性的商業出版物
	2. Business Market Research Collection: 提供企業,產業,政治經濟之最新市場研究調查報告	
	3. Canadian Business & Current Affairs Database (CBCA): 收集和加拿大有關的內容,主題含括商業,教育,政治等主題	
4. Entrepreneurship Database: 如何創業相關之必備工具及資源		
5. EconLit: 經濟學相關文獻資料		

ProQuest商學資料庫在淡江

資料庫內容來自世界各地



收錄了超過2千多種全文期刊,2千多種雜誌與商業出版品,1億多篇全文文章的超大型商業領域資料庫

ProQuest商學資料庫在淡江

指標性
學術期刊

含括各大商業領域並持續加入在地化出版內容

以研究為導向

研究者需要的不只是期刊, ProQuest擁有多樣的非期刊內容

最新研究趨勢

收錄了大量的預行刊物(Preprints)及論文

豐富的教學資源

提供專為教學而設計的工具

含括性最廣

綜合性內容的ABI/INFORM Collection加上專精的商業資料庫

ProQuest商學資料庫在淡江

收錄眾多世界知名出版社的期刊



Euromoney
Institutional
Investor PLC



ProQuest商學資料庫在淡江


可查詢到以下知名商業相關期刊之全文內容,涵蓋各大商學領域



IF:
3.833



IF:
2.114



IF:
1.837



IF:
3.620



IF:
2.135



IF:
2.014



IF:
3.744



IF:
2.731

ProQuest商學資料庫在淡江

也可以獲取指標性商業雜誌與報紙資源



ProQuest商學資料庫在淡江



首頁 > 教育 > 教育趨勢

張忠謀：大學生要做的11件事



所以我曾經說過要學習世界，起步點就是每天看《國際先鋒論壇報》（International Herald Tribune），你會在裡頭看到不同的世界。除了《國際先鋒論壇報》之外，可以再看看《經濟學人雜誌》（The Economist），還有美國的《Business Week》。



The Economist
為台積電董事長張忠謀推薦為大學生學習世界必讀刊物之一



ProQuest商學資料庫在淡江

ProQuest

由於文章發表
我們提供許多

April 2016 Number 156



MENA Knowledge and Learning



Quick Notes Series

HOW DO PEOPLE IN MENA EVALUATE THEIR

Working Papers

- Full text
- Peer reviewed
- Additional limits - Source type: Working Papers

477,472 results Search within

Relevance Sort

Narrow results

Full text

Peer reviewed

Source type

Working Papers

Publication date

1900 - 2018 (decades)

提供超過47萬篇研究計畫報告，即目前學者在進行哪些研究計畫，藉此了解目前有哪些較熱門的主題，也是一種瞭解別人都在幹嘛的管道

Abstract/Detail

2 Why has the Ph
Felipe, Jesus; Estr
Abstract/Detail

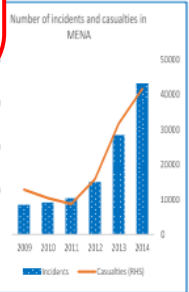
3 Measuring Rice
Guan, Kaiyu; Ngo
Abstract/Detail

4 Land Measuren
Dillon, Andrew; Ra

region is expected to average about 3 percent in 2016, or growing by 1.2 percent in per capita terms. Since 2013, MENA has not been able to escape the spiral of slow growth for a number of reasons: prolonged cheap oil, with the market settling into a "new normal" of low oil prices for the next several years; incidents of civil wars (Figure 1.1, right panel), that have severely damaged the economies of Syria, Libya, Yemen, and Iraq; and the impact of forced displacements on the economies of Lebanon, Jordan and elsewhere in the region. All of these factors are expected to dampen short-term economic prospects in the region. If the recent truce in Syria and the ongoing peace talks in Yemen and Libya materialize - in turn reducing the spread of insecurity and conflict elsewhere in the region - economic growth in MENA could improve over the forecast period (2017 and 2018, see table 1.1 on page 4 of the report). But the base case estimate is that real GDP in the MENA region will grow close to 4 percent in 2017 and 2018, still

(Figure 1.1, left

ic Outlook and



Sources: World Bank and Global Terrorism Database.

How do people in MENA evaluate their prospects? Macroeconomic indicators, such as GDP growth and inflation, are indirect, albeit important, indicators of people's current and future welfare. It is useful to compare these with people's own assessments of their welfare. Subjective Well Being (SWB) indicators, such as Gallup's life satisfaction index, the quality of life as expressed by the citizens. Specifically, they answer the following


¹ Lili Mottaghi, Economist, Office of the Chief Economist, The Middle East and North Africa Region (MNAEC), the World Bank.

ProQuest商學資料庫在淡江

A Growth Model with Corruption in Public Procurement: Equilibria and Policy Implications


Brianzoni, Serena; Coppier, Raffaella; Michetti, Elisabetta [IDEAS Working Paper Series from RePEc, 2012](#)

[Abstract/Details](#)

 Full text availability: [Link to full text](#) [Check for full text via 360 Link](#)

Abstract [Translate](#)


We study the relationship between corruption in public procurement and economic growth, within the Solow framework in discrete time, while assuming that the public good is an input in the productive process and that the State fixes a monitoring level on corruption depending on the tax revenues. The resulting model is a two-dimensional, continuous and piecewise smooth map describing the evolution of the capital per capita and that of the corruption level. We study model from the analytical point of view: we determine its fixed points, we study their local stability and, finally, we find conditions on parameters such that multiple equilibria co-exist. We also present numerical simulations useful to explain the role of parameters in the long-run path of the model and to analyze the structure of the basins of attraction when multiple equilibria emerge. Our study aims at demonstrating that stable equilibria with positive corruption may exist (according to empirical evidence), even though the State may reduce corruption by increasing the wage of the bureaucrat or by increasing the amount of tax revenues used to monitor corruption.



Multiple equilibria in a discrete time growth model with corruption in public procurement

Brianzoni, Serena; Coppier, Raffaella; Michetti, Elisabetta [Quality and Quantity 49.6 \(Nov 2015\): 2387-2410](#)

[Abstract/Details](#)

 Full text availability: [Check for full text via 360 Link](#)

Abstract [Translate](#)

We study the relationship between corruption in public procurement and economic growth within the Solow framework in discrete time, while assuming that the public good is an input in the productive process and that the State fixes a monitoring level on corruption depending on the tax revenues. The resulting model is a two-dimensional, continuous and piecewise smooth dynamic system which describes the evolution of the capital per capita and that of the corruption level. We prove that the model admits multiple equilibria: their stability and the structure of their basins is studied. We also present numerical simulations for meaningful parameter values, useful to explain the role of parameters in the long-run path of the model. Our study aims at demonstrating that stable equilibria with positive corruption may exist (according to empirical evidence), even though the State may reduce corruption by increasing the wage of the bureaucrat or by increasing the amount of tax revenues used to monitor corruption.



an article published in Nov 2015 in Quality and Quantity, (Springer; 2015 Impact Factor 0.72); the paper could be found as a working paper 3 years earlier on RePEc

ProQuest商學資料庫在淡江

由於文章發表至期刊
我們提供許多資源讓

A Cross-Cultural Study of Consumer Switching in the Retail Banking Services Sector

提供將近5萬篇博碩士論文:

1. 深入的學術內容
2. 由此獲得尚未在期刊發表的研究成果與發現
3. 所引用參考的內容可能對讀者的學習有幫助

ProQuest

Basic Search Advanced Search Publications Browse Databases (7)

Dissertations & Theses

- Full text Peer reviewed
- Additional limits - Source type: Dissertations & Theses

48,754 results Search within

Relevance

Sort

Narrow results

Full text

Source type

Dissertations & Theses

Publication date

1888 - 2015 (decades)

Select 1-20 0 Selected

1 [Winning Strategies for the degree of](#)
Ogilvy & Mather
References (70)
Abstract/Details Preview - f

2 [Integrated Interpretation of Micro](#)
Rafiq, Aamir. University of Calgary (Can
References (70)
Abstract/Details Preview - f

3 [Three Essays on Operations Man](#)
Xue, Jiye. The Chinese University of Ho
References (82)
Abstract/Details Preview - f

Frank Siegfried

Manchester Business School
Marketing, Operations Management and
Service Systems (MOMS) Division

ProQuest商學資料庫在淡江

由於文章發表至期刊上可能耗費一些時間
我們提供許多

ProQuest

Basic Search Advanced Search Publications Browse Databases (7)

Conference Papers & Proceedings

Full text Peer reviewed ⓘ
 Additional limits - Source type: Conference Papers & Proceedings

19,443 results Search within

Relevance

Sort

Narrow results

Full text

Peer reviewed

Source type

Conference Papers & Proceedings

Publication date

1997 - 2018 (years)



另外還有提供將近
2萬篇會議報告,會刊

13th International Scientific Conference on Economic and Social Development
Barcelona, 14-16 April 2016

SOLUTIONS FOR ECONOMIC DEVELOPMENT IN RURAL REGIONS: THE CASE OF THE NORTHERN FREE STATE REGION

Daniel Francois Meyer
North-West University (NWU)
South Africa
daniel.meyer@nwu.ac.za

ABSTRACT

Globally more than 50% of the world population are urbanized. Rural regions, specifically in developing countries are in socio-economic decline. This research has the primary aim to analyse the state of rural development in South Africa. Rural development is defined as a process that leads to significant improvement in quality of life for the rural population, especially for the poor. More than two-thirds of the world's population live in rural areas. Africa has similar rural poverty statistics. Rural development in Africa over the last two decades due to a lack of sustainable development strategies since 2010 prioritized rural development in an attempt to improve service delivery, but the implementation of a rural development strategy is still not integrated or successful. The research methodology included a theoretical review of rural development in South Africa, and a case study focusing on the Northern Free State region. The Methodology also included a qualitative assessment of the study region, indicating below average compliance with best practice principles. Requirements for successful rural development and best practice rural development guidelines were also formulated for the study region in reducing poverty and to stimulate development. Some of the research findings include the discovery that rural regions have the potential to be popular again for reasons such as a quality rural environment, technological innovation, "space shrinking" and food security. Rural development requires a strong and committed government: strategies should focus on specific labour intensive economic sectors, such as tourism and agro-processing which links to manufacturing. Of further significance is the development of indigenous knowledge as well as the protection and maintenance of rural towns as service centres.

Keywords: Best practice, Northern Free State region, poverty, rural development, solutions

1. INTRODUCTION

Rural development can be defined as the improvement of quality of life by developing capacities that promote community participation, health, education, food security, environmental protection and economic growth in order for community members to achieve their full potential in a rural setting. Rural development should include aspects such as human development, natural resources, economic growth, infrastructure and policy development (Centre for Sustainable Development, 2008, p. 4). A rural setting is an area that is dominated by agricultural activities and land uses, with low population densities and includes towns as service centres in a rural region (Meyer, 2013, p. 261).

ProQuest商學資料庫在淡江

由於文章發表至期刊上可能耗費 以時間
我們提供許多資源



ProQuest

Basic Search Advanced Search Publications Browse Databases (7)

Company Profile

Full text Peer reviewed ⓘ
 Additional limits - Document type: Company Profile

更有超過5千
萬家企業資料

55,849,210 results Search within

Relevance Sort

Narrow results

Full text

Peer reviewed

Source type

- Reports
- Other Sources
- Wire Feeds
- Trade Journals
- Newspapers
- More options...

Select 1-20 0 Selected

1 Gadang Timetric; L Abstract

2 H. Buttin Timetric; L Abstract

3 Uranium Timetric; L Abstract

4 Manazel Timetric; L

LG Corp.

OF CONTENTS

Corp. - Key Employees	6
Corp. - Major Products and Services	7
LG Corp. - History	9

1 LG Corp. - Key Employees

Table 1: LG Corp. - Key Employees

Name	Job Title	Board Level
Bon-Joon Koo	Chairman, Chief Executive Officer, Director	Executive Board
David Jung	Chief Financial Officer, Director	Executive Board
Do-Hyun Jung	President, Chief Financial Officer	Senior Management
Jun-Ho Cho	President-Mobile Communications Company, Chief Executive Officer-Mobile Communications Company	Senior Management
Seong-Jin Jo	President-Home Appliance & Air Solution Company, Chief Executive Officer-Home Appliance & Air Solution Company	Senior Management
Woo-Jong Lee	President-Vehicle Components Company	Senior Management
Bong-Suk Kwon	President-Home Entertainment Company, Chief Executive Officer-Home Entertainment Company	Senior Management
Yu-Sig Kang	Director	Non Executive Board
Man-Pyo Hong	Director	Non Executive Board
Joon-Keun Choi	Director	Non Executive Board
Chang-Woo Lee	Director	Non Executive Board
Chong-Nam Chu	Director	Non Executive Board

Source: ICD Research

ProQuest商學資料庫在淡江

由於文章發
我們提供詳

Advances In Management

Vol. 9 (6) June (2016)

Case Study:

An Insight into the Buying Behaviour of Urban Consumers towards Casual Wear- An Empirical Evaluation

Lall Seema¹ and Mukherjee Shankha^{2*}

¹Department of Management, 1, Moira Street, Kolkata- 700017, INDIA

²Chittaranjan Avenue Branch, Ground floor, 271 Chittaranjan Avenue, Kolkata- 700 006, INDIA

seema.lall@yesbank.in; shankhamukherjee@yahoo.co.in

全文商業案
例及個案研究
也有上萬筆

...the influence of ... of functional and ... ing behaviour of ... consumers of branded casual wear in the city of Kolkata (India). A total of three reference group variables were tested along with eight variables each of functional and perceptual features (attributes) of casual wear brands. This investigation has been done to test the differences occurring because of gender and/or education of the respondents. No difference was found in the buying behaviour of males and females for reference group. Similar was the finding when these variables were tested with the education level of the respondents.

Among the variables of attributes, it was found that a difference existed among the men and women and also the levels of education when it came to giving importance to fabric quality of the casual wear while making a purchase of the same. The importance of stitch/workmanship differed between the two genders. A sense of belonging and an increase in social status as gains from the purchase of a brand of casual wear were attribute variables for which a significant difference was found depending upon the education levels of the respondents.

Keywords: Buying behavior, casual wear, reference group, perceptual/functional features, hedonistic.

casual wear. In this regard this study has been undertaken to elicit opinions of the consumers of casual wear and conclude about the influence of referral groups and the importance of various attributes on the buying behaviour of the consumers of casual wear.

Review of Literature

Clothing has been cited as one of the principal means open for achieving prestige or status⁸. Kim and Han⁴ found in their research on black consumers that they had unique perceptions of branded apparel. O' Neal⁷ confirmed that this set of consumers use dresses as a visual evidence of their ethnicity.

McKinney et al⁶ conducted a study to determine the relation of selected social factors namely reference group, social participation, fashion involvement, clothing benefits sought, social environment to the clothing buying behaviour patterns of black college consumers. Their sample consisted of black students attending two US universities. The survey method of data collection with a five point Likert scale was used. A factor analysis with varimax rotation was run and they identified six factors of clothing benefits sought. Analysis of variance tests (ANOVA) was used to test the relationships and significant differences between the mean responses. Social participation and social gathering (which are components of a sense of belonging) were significantly related with buying behaviour. No difference in buying behaviour was found among the black college consumers for the variables of reference group and clothing benefits sought.¹³

Zhang et al¹³ studied the importance Chinese consumers

ProQuest

Basic Search Advanced Search Publications Browse Databases (7)

Business Case & Case Study

Full text Peer reviewed ⓘ
 Additional limits - Document type: Business Case, Case Study

15,346 results Search within

Relevance

Sort

Narrow results

Full text

Peer reviewed

Source type

Scholarly Journals

Reports

Conference Papers & Proceedings

Trade Journals

Magazines

More options...

Select 1-20 0 Selected

1 Stock market
Skarbeck
Abstract

2 Cutaneous
Zhou, Lin
Abstract

3 Human
Edginton
26, 2018
Abstract

4 The rail

ProQuest商學資料庫在淡江



眾多各國經濟及產業相關報告

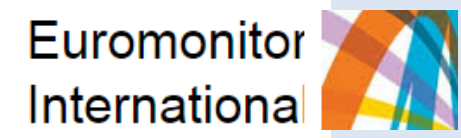
另外還有:



Browse Topics & Featured Content

Business

- Topic Guide
 - Topic Paths
- Industry and Market Research
 - Business Monitor International (BMI) Industry Reports
 - First Research
 - Frederonia Focus Reports
 - Just-Series Market Research Reports
 - The Snapshot Series Industry Reports
- Commodity Reports
 - Economist Intelligence Unit (EIU) Food, Feedstuff, and Beverages
 - Economist Intelligence Unit (EIU) Industrial Raw Materials
 - Oxford Economics Commodity Price Forecasts
- Company Reports
 - Hoovers Company Records
 - ProQuest Annual Reports Collection
- Country Reports
 - Economist Intelligence Unit (EIU) Country Data
 - Economist Intelligence Unit (EIU) Country Finance & Forecast Reports
 - Economist Intelligence Unit (EIU) ViewsWire
 - Oxford Economics By Country Industry Forecast
 - Oxford Economics Country Economic Forecast
 - OxResearch Daily Brief Service
 - OxResearch Country Profiles
- Start-up Tools
 - Business Plan Samples
 - Guides, Templates & Tools
- More Featured Content
 - ProQuest Business Dissertations and Theses
 - Business Cases
 - Market Research Reports



Browse Topics & Featured Content

Business

- ⊖ Topic Guide
 - [Topic Paths](#)
- ⊖ Industry and Market Research
 - [Business Monitor International \(BMI\) Industry Reports](#)
 - [First Research](#)
 - [Just-Series Market Research Reports](#)
 - [The Snapshot Series Industry Reports](#)
- ⊖ Commodity Reports
 - [Economist Intelligence Unit \(EIU\) Food, Feedstuff, and Beverages](#)
 - [Economist Intelligence Unit \(EIU\) Industrial Raw Materials](#)
 - [Oxford Economics Commodity Price Forecasts](#)
- ⊖ Company Reports
 - [Hoovers Company Records](#)
 - [ProQuest Annual Reports Collection](#)
- ⊖ Country Reports
 - [Economist Intelligence Unit \(EIU\) Country Data](#)
 - [Economist Intelligence Unit \(EIU\) Country Finance & Forecast Reports](#)
 - [Economist Intelligence Unit \(EIU\) ViewsWire](#)
 - [Oxford Analytica Daily Brief Service](#)
 - [Oxford Analytica Country Profiles](#)
 - [Oxford Economics By Country Industry Forecast](#)
 - [Oxford Economics Country Economic Forecast](#)
- ⊖ Start-up Tools
 - [Business Plan Samples](#)
 - [Guides, Templates & Tools](#)
- ⊖ [More Featured Content](#)
 - [ProQuest Business Dissertations and Theses](#)
 - [SSRN Working Papers](#)
 - [Business Cases](#)
 - [Market Research Reports](#)

國際產業報告 BMI
 全球約100國，含括汽車業、IT產業、保險業等32種核心產業，980餘種報告，提供5年業預測、分析最新產業發展趨勢及跨國集團公司簡介、投資風險分析與評論等。

EIU World Commodity Forecasts
 國際原物料價格預測
 提供兩年內的價格預測分析，包含影響價格波動的因素，如：生產、消費及庫存等。

商業案例
 收錄International Journal of Case Studies in Management (Online)、Journal of the International Academy for Case Studies 及 Online Journal of International Case Analysis 等世界級學術機構所出版之個案研究。

ProQuest商學資料庫在淡江

ProQuest



Basic Search Advanced Search Publications Browse Databases (7)

Browse Topics & Featured Content

Business

Topic Guide

- Topic Paths

Industry and Market Research

- Business Monitor International (BMI) Industry Reports
- First Research

- Freedomia Focus Reports

- Just-Series Market Research Reports
- The Snapshot Series Industry Reports

Commodity Reports

- Economist Intelligence Unit (EIU) Food, Feedstuff, and Beverages
- Economist Intelligence Unit (EIU) Industrial Raw Materials
- Oxford Economics Commodity Price Forecasts

Company Reports

- Hoovers Company Records
- ProQuest Annual Reports Collection

Country Reports



- Economist Intelligence Unit (EIU) Country Data
- Economist Intelligence Unit (EIU) Country Finance & Forecast Reports
- Economist Intelligence Unit (EIU) ViewsWire
- Oxford Economics By Country Industry Forecast
- Oxford Economics Country Economic Forecast
- OxResearch Daily Brief Service
- OxResearch Country Profiles

Start-up Tools

- Business Plan Samples
- Guides, Templates & Tools

More Featured Content

- ProQuest Business Dissertations and Theses
- Business Cases
- Market Research Reports



Business Monitor International (BMI)

提供各國與區域產業報告,並提供SWOT分析,市場趨勢,預測,及競爭概況

ProQuest商學資料庫在淡江



BMI Research
A TallentGroup Company

Q1 2018
www.bmiresearch.com

TAIWAN INSURANCE REPORT

INCLUDES 5-YEAR FORECASTS TO 2021

以台灣保險市場報告為例



Taiwan Insurance Report (Q1 2018)

BMI Industry View

BMI View: Taiwan's insurance market is assessed to be large and highly developed by most standards. It is still growing quite rapidly. Life insurance plays a central role in the organized savings landscape. Demographic factors are boosting demand for retirement savings solutions. In particular, when household incomes are high and the insurance companies' offerings are well addressed. The ability of the leading life insurance companies to build up and distribute innovative products is facilitated by their solid financial strength and access to capital. We have defined health insurance as part of the non-life segment, which is dominant. Health insurance premiums are being boosted by the aging population and inflation in healthcare costs.

Table: Domestic Insurance Premiums (Taiwan 2014-2021)									
	2014	2015	2016	2017	2018*	2019*	2020*	2021*	
Domestic life premiums written, TWDn	2,402.40	2,545.56	2,726.76	2,817.88	2,864.91	3,152.54	3,217.40	3,317.11	
Domestic life premiums written, TWD, % y-o-y	4.8	5.7	7.3	3.3	5.2	5.6	5.9	6.1	
Domestic life premiums written, USDn	79.25	79.87	84.52	82.31	106.51	108.30	114.29	123.41	
Domestic life premiums written, USD, % y-o-y	2.6	0.9	5.7	-16.4	7.7	7.5	6.9	7.1	
Domestic non-life premiums written, TWDn	498.35	521.81	521.75	580.58	621.25	674.12	719.87	765.51	
Domestic non-life premiums written, TWD, % y-o-y	5.2	4.6	1.9	11.1	6.9	6.9	6.9	6.1	
Domestic non-life premiums written, USDn	16.48	16.42	16.48	18.58	21.40	23.25	24.83	26.38	
Domestic non-life premiums written, USD, % y-o-y	2.0	-0.4	0.4	19.6	8.4	8.0	6.8	6.1	

* = BMI forecast. Source: BMI, IIF

© Business Monitor International Ltd

Taiwan Insurance Report (Q1 2018)

SWOT Insurance

- Strengths**
- Taiwan's life insurance sector has long been a central conduit for organized savings.
 - Even from a high base, life density has grown in recent years and will continue to do so, supported by economic growth and changing demographics.
 - The non-life segment is open to foreign competition and, as a fragmented marketplace there is scope for expansion via local acquisitions.
 - Many top companies are implementing strategies to address investment losses.
 - Both the life and non-life markets are quite fragmented, offering opportunities for new entrants and for existing players to grow their market share.
- Weaknesses**
- Leading Taiwanese life insurers have scale, brand strength and access to capital, creating high barriers to entry.
 - Excluding health and personal accident lines written by life insurers, non-life premiums are underdeveloped and slow growing.
 - Partly because of their own financial problems, a number of major foreign life insurers have scaled back their business in Taiwan.
 - Relatively low average retirement age results in longer payment times for annuity plans and other life products.
 - Low interest rates, including domestically, and general uncertainty in global financial markets.
- Opportunities**
- The Taiwanese government is keen to highlight the importance of private retirement planning, providing a growth opportunity for life insurers to tap into younger consumer brackets.

© Business Monitor International Ltd Page 9

Taiwan Insurance Report (Q1 2018)

Industry Forecast Life Premiums Forecast

BMI View: Taiwan is a classic North Asian life insurance market. Penetration – at just over 17% of GDP – is very high by global standards. This reflects both the key role played by the life insurance companies in the organized savings landscape and the high savings rate. The leading life insurers are mostly part of large and diversified local financial services groups – companies with appreciable scale by global standards, as well as other advantages such as multi-channel distribution and strong brands. High levels of household income and increasing life expectancies mean that demand for retirement income solutions continues to rise. We continue to forecast annual growth in premiums of 7-8% over a five year view.

- Latest Update**
- We have maintained the forecast for premiums this quarter.
 - The high level of savings in Taiwan, together with the central role that is played by life insurance in the organized savings landscape, will underpin steady growth in premiums through the forecast period.
 - The leading companies have the capacity to boost premiums through developing new and attractive products.
- Structural Trends**
- As is explained above, the structural trends for Taiwan's life insurance segment have long been and remain very foreseeable. Dominant structural factors include the large numbers of households who understand and who can afford life insurance and an aging demographic. Supply-related factors include the brands, distribution channels, financial strength, scale and access to global capital markets of the leading life insurers.

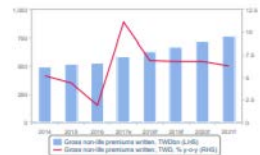
© Business Monitor International Ltd Page 11

提供該產業分析與概況

Taiwan Insurance Report (Q1 2018)

Double-Digit Rise in 2017: Solid Growth Thereafter

Gross Non-Life Insurance Premiums (2014-2021)



© = BMI estimate/forecast. Source: BMI, IIF

Non-Life Insurance Premiums: Various Drivers

Relative to most other countries whose insurance sectors are covered by BMI, Taiwan's stands out due to the importance of health insurance for the large corporate insurance groups. The insurers themselves generally see health insurance as a separate business that is an adjunct to life insurance. To enable a comparison with other countries, we include health insurance in the non-life segment.

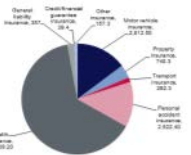
The relative sizes of the various sub-sectors mean that the non-life segment, as we have defined it, is dominated by health insurance. The aging of the population and the associated reliance on healthcare costs are, therefore, the key factors driving premiums in the segment as a whole. Motor vehicle insurance is assessed to be driven mainly by sales of new vehicles. We have assessed that prices in the sub-sector remain firm. The other sub-sectors are mostly dependent on wider economic conditions.

© Business Monitor International Ltd Page 16

Taiwan Insurance Report (Q1 2018)

Health Insurance - An Enormous Business For Insurers

Non-Life Sub-Sector Premiums (USDn), 2017



Source: BMI, IIF

Motor Insurance: Volume Increase And Price Increase

We now look for growth in Taiwan's motor fleet of around 4% annually through the forecast period. Combined with a 7% annual rise in prices, we forecast motor vehicle premiums to rise at high single-digit rates annually on average during the forecast period.

© Business Monitor International Ltd Page 21

Taiwan Insurance Report (Q1 2018)

Company Profile Cathay Financial Holdings (Cathay Life/Cathay Century)

- Strengths**
- Cathay Life enjoys economies of scale its size would be considerable in any market.
 - Cathay Life has strong brands, innovative products and online tools that assist sales.
 - Both Cathay Life and Cathay Century are highly rated, have access to the capital that they need and capital ratios that are significantly higher than the regulatory minima.
 - Both companies successfully exploit the key advantage of being a part of one of Taiwan's largest diversified financial services group - the distribution of their products through the branch network of Cathay United Bank.
 - Cathay Life also writes substantial business through reinsurance partnerships with financial institutions that are unrelated to the Cathay Financial Holdings (CFH) group.
- Weaknesses**
- Opportunities for growth will slow over the next decade given the Taiwanese market's maturity.
 - Although both companies have diversified into the small Vietnamese market and selected markets in mainland China, they are overwhelmingly focused on their domestic market. Cathay Life is exposed to significant risks (and opportunities) from a very substantial portfolio of international bonds.
 - Cathay Century is dependent entirely on its fund agents and other CFH group-related channels to distribute its products.
 - Cathay Century's product mix is dominated by auto-related lines.
- Opportunities**
- Increased customer engagement (by Cathay Life especially).
 - Further leverage of the possibilities of selling through Cathay United Bank and other CFH organizations.
 - Substantial international partnerships, for both companies.

© Business Monitor International Ltd Page 17

Taiwan Insurance Report (Q1 2018)

Fubon Financial (Fubon Life/Fubon Insurance)

- Strengths**
- Fubon Life is the second largest player in the life segment, accounting for about 16% of all premiums written. It has leadership positions in many of its lines.
 - Fubon Life has the potential to realize economies of scale, as it could rate as a very large insurance company in any market.
 - Fubon Life has strong brands, innovative products and online tools that assist sales.
 - Through health and personal accident lines, Fubon Life has a market share of 3% in the non-life sector.
 - Fubon Insurance has long been the largest non-life company in Taiwan, when health insurance is excluded, with a market share of about 20% (8% when health and accident lines are included).
 - Both companies have access to the capital that they need and capital ratios that are significantly higher than the regulatory minima.
 - Both companies successfully exploit the key advantage of being a part of one of Taiwan's largest diversified financial services group.
 - Fubon Life also writes substantial business through reinsurance partnerships with financial institutions that are unrelated to the Fubon Group, and through its own fund agents.
 - Fubon Financial Holdings is the only Taiwanese financial institution with banking subsidiaries in Taiwan, China and Hong Kong.
- Weaknesses**
- Both companies are leading players in mature markets. Both are profitable, but will find it difficult to achieve sustained, rapid growth.
 - Although both companies - along with other elements of the broader Fubon Financial - have followed Taiwanese multi-national companies into the very small Vietnamese market and selected markets in mainland China, they remain focused on their domestic market.

© Business Monitor International Ltd Page 45

ProQuest商學資料庫在淡江

Browse Topics & Featured Content

Business

Topic Guide

- Topic Paths

Industry and Market Research

- Business Monitor International (BMI) Industry Reports
- First Research
- Freedonia Focus Reports
- Just-Series Market Research Reports
- The Snapshot Series Industry Reports

Commodity Reports

- Economist Intelligence Unit (EIU) Food, Feedstuff, and Beverages
- Economist Intelligence Unit (EIU) Industrial Raw Materials
- Oxford Economics Commodity Price Forecasts

Company Reports

- Hoovers Company Records
- ProQuest Annual Reports Collection

Country Reports

- Economist Intelligence Unit (EIU) Country Data
- Economist Intelligence Unit (EIU) Country Finance & Forecast Reports
- Economist Intelligence Unit (EIU) ViewsWire
- Oxford Economics By Country Industry Forecast
- Oxford Economics Country Economic Forecast
- OxResearch Daily Brief Service
- OxResearch Country Profiles

Start-up Tools

- Business Plan Samples
- Guides, Templates & Tools

More Featured Content

- ProQuest Business Dissertations and Theses
- Business Cases
- Market Research Reports

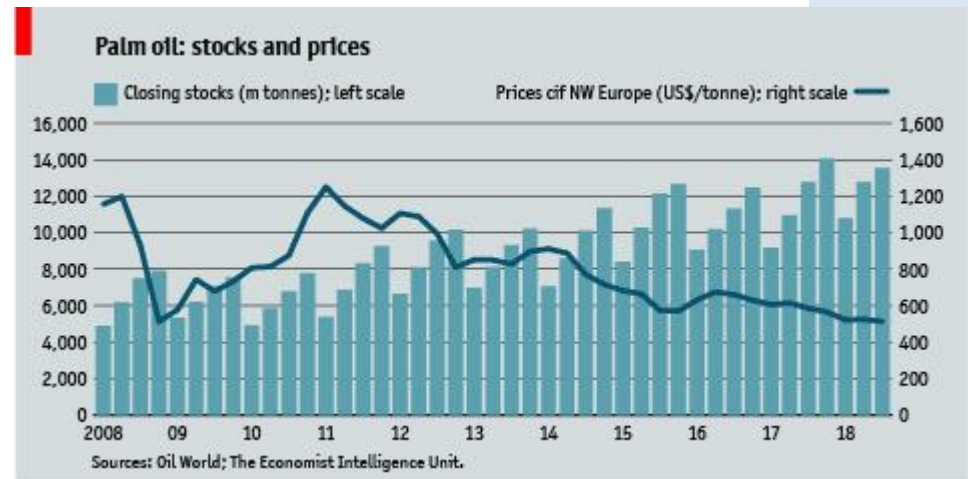


Economist Intelligence Unit (EIU)

提供:

- 商品價格預測: (1) 糧食,飼料,及飲品 (2) 工業原料
- 國家經濟數據, 國家財政與未來展望報告

棕櫚油庫藏與價格



World Commodity Forecasts Industrial Raw Materials April 2018

World Commodity Forecasts. Industrial Raw Materials; New York, (A)

Full text

Abstract/Details

Abstract Translate [unavailable for this document]

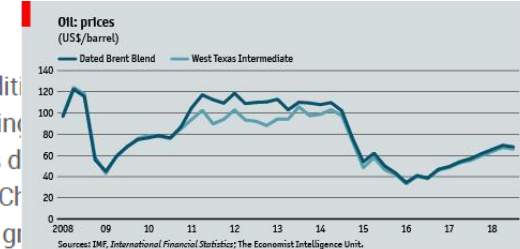
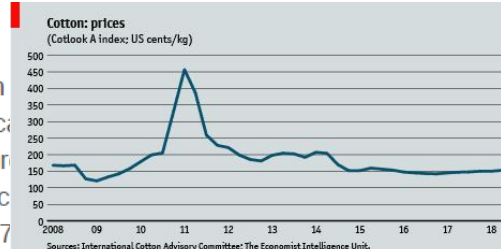
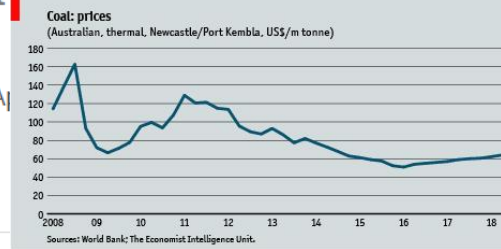
[...]Chinese demand for industrial commodities will be stronger than closures, this will lend support to metal prices in 2018. Production cost still exceeds demand. [...]Chinese producers may look to export a large amount (modestly), which will put pressure on global prices. [...]market expectations would create supply shortages prompted a buying spree in late 2017. [...]manufacturers seek to get ahead in this emerging industry, will boost demand for copper, a key component of batteries.

Full text Translate [unavailable for this document]

Economist Intelligence Unit commodity price index: industrial raw materials

Price forecast summary

(US\$ index, 1990=100; % change year on year)



國家經濟數據(含 回溯及未來預測)

	A	B	C	D	E	F	G	AL	AM	AN	AO	AP	AQ	AR	AS	AT	AU	AV	AW	AX	AY	AZ	BA
1	Source	Definition	Notes	Currency	Units	China	Series ID	2010	2011	2012	2013	2014	2015	2016	2017	2018	2019	2020	2021	2022	2023	2024	BA
2	06/06/2016	Duncan Innes-Ker				Economic structure																	
3						GDP at market prices																	
4	Derived from	Gross domestic produ		\$	bn	Nominal GICNGDPD	6005.4	7441.9	8471.5	9518.3	10429	10950	11074	11344	11673	12311	13401	14692	16085	17564	19123	20	
5	EIU calculat	Gross dom 2011 Intern	PPP		bn	Nominal GICNGDPP	12246.4	13699.7	15234.9	16753.9	18272	19727	21399	23093	24751	26220	27763	29494	31349	33307	35362	37	
6	National Bur	Gross domestic produ		LCU	bn	Nominal GICNGDPL	40658.09	48086.07	53474.45	58973.72	64069.69	68188.6	72998.2	77753.7	82701.2	87442	92415	98794.1	105660.7	112939	120614.7	1286	
7	EIU calculat	Gross domestic produ		LCU	bn	Real GDP CNRGRP	25883.35	28342.27	30524.63	32875.02	35274.9	37704.6	40222.2	42616.4	44737.4	46701.5	48650.1	50742.9	52938.3	55198.2	57489	597	
8						Real expenditure on GDP (at chained market prices)																	
9	EIU calculat	Gross domestic produ		LCU	bn	Real GDP CNRGRP	25883.35	28342.27	30524.63	32875.02	35274.9	37704.6	40222.2	42616.4	44737.4	46701.5	48650.1	50742.9	52938.3	55198.2	57489	597	
10	EIU calculat	Private con	Derived fr	LCU	bn	Real privat CNRCPR	10019	11135.5	12045.6	12860.5	13854.4	14907.6	15953	16990.6	17968.6	19025.3	20056.7	21216	22407	23642.5	24902.8	261	
11	EIU calculat	Government	Derived fr	LCU	bn	Real gover CNRGCE	3666.5	4103.1	4440.1	4754.5	4977	5365.2	5746.2	6188.6	6652.8	7138.4	7623.8	8060.1	8454.8	8815	9147.2	94	
12	EIU calculat	Gross fixe	Derived fr	LCU	bn	Real gross CNRFIN	11734.2	12735.4	13836.1	15097.4	16232.3	17076.3	18066.8	18825.6	19258.6	19528.2	19821.1	20348.4	21059.5	21907.8	22850.7	238	
13	EIU calculat	Stockbuildi	Derived fr	LCU	bn	Real stock CNRSTK	701.1	812.9	619.2	639.9	688.5	700	705	720	800	850	893	905	956.4	1010.8	1067.5	1	
14	EIU calculat	Exports of	Derived fr	LCU	bn	Real expor CNREXP	9048.2	10340.3	11129.6	12454.6	13677.3	14003.2	14538.5	15118.6	15690.5	16056.1	16505.4	17076.8	17746.9	18494	19298.3	201	
15	EIU calculat	Imports of	Derived fr	LCU	bn	Real impor CNRIMP	9282.2	10781.4	11542.3	12928.3	14118.2	14347.8	14787.3	15227.1	15633.1	15896.5	16249.9	16863.3	17686.3	18672	19777.5	209	
16	EIU calculat	Total domestic expend		LCU	bn	Real dome CNRMD	26120.9	28786.9	30940.9	33352.3	35752.2	38049.2	40471	42724.8	44679.9	46541.9	48394.6	50529.4	52877.6	55376.2	57968.2	606	
17						Expenditure on GDP (real % change pa)																	
18	Derived from	Percentage	Seasonally adjusted.			Real GDP CNDGDP	10.6	9.5	7.7	7.7	7.3	6.888	6.7	6	5	4.4	4.2	4.3	4.3	4.3	4.1		
19	EIU calculat	Percentage change in real private consumpti				Private con CNDGPR	9.4	11.1	8.2	6.8	7.7	7.6	7	6.5	5.8	5.9	5.4	5.8	5.6	5.5	5.3		
20	EIU calculat	Percentage change in real government consi				Government CNDGCE	9.2	11.9	8.2	7.1	4.7	7.8	7.1	7.7	7.5	7.3	6.8	5.7	4.9	4.3	3.8		
21	EIU calculat	Percentage change in real gross fixed invest				Gross fixe CNDFIN	12.5	8.5	8.6	9.1	7.5	5.2	5.8	4.2	2.3	1.4	1.5	2.7	3.5	4	4.3		
22	EIU calculat	Change in real stockbuilding, as a percentag				Stockbuildi CNDSTK	1.4	0.4	-0.7	0.1	0.1	0	0	0	0.2	0.1	0.1	0	0.1	0.1	0.1		
23	EIU calculat	Percentage change in real exports of goods				Exports of CNDEXP	5.6	14.3	7.6	11.9	9.8	2.4	3.8	4	3.8	2.3	2.8	3.5	3.9	4.2	4.3		
24	EIU calculat	Percentage change in real imports of goods				Imports of CNDIMP	9.5	16.2	7.1	12	9.2	1.6	3.1	3	2.7	1.7	2.2	3.8	4.9	5.6	5.9		
25	EIU calculat	Percentage change in real total domestic exp				Domestic c CNDMD	12	10.2	7.5	7.8	7.2	6.4	6.4	5.6	4.6	4.2	4	4.4	4.6	4.7	4.7		
26						Contribution to real GDP growth (% points)																	
27	EIU calculat	Change in private consumption, as a percent				Private con CNDGPR	3.7	4.3	3.2	2.7	3	3	2.8	2.6	2.3	2.4	2.2	2.4	2.3	2.3	2.3		
28	EIU calculat	Change in government consumption, as a pe				Government CNDGCE	1.3	1.7	1.2	1	0.7	1.1	1	1.1	1.1	1.1	1	0.9	0.8	0.7	0.6		
29	EIU calculat	Change in gross fixed investment, as a perc				Gross fixe CNDGFI	5.6	3.9	3.9	4.1	3.5	2.4	2.6	1.9	1	0.6	0.6	1.1	1.4	1.6	1.7		
30	EIU calculat	Change in net exports, as a percentage of re				External bc CNDGEB	-1.4	-0.8	0.1	-0.2	0.1	0.3	0.3	0.3	0.4	0.2	0.2	-0.1	-0.3	-0.5	-0.5		
31						Nominal expenditure on GDP (LCU)																	
32	National Bur	Gross domestic produ		LCU	bn	Nominal GICNGDPL	40658.09	48086.07	53474.45	58973.72	64069.69	68188.6	72998.2	77753.7	82701.2	87442	92415	98794.1	105660.7	112939	120614.7	1286	
33	EIU calculat	Private consumption e		LCU	bn	Nominal pr CNDPRL	14605.76	17653.2	19853.68	21976.25	24292.74	26419.9	28876.9	31360.4	33994.6	36713.7	39613.5	42948.2	46499.9	50296.5	54323.7	585	

Country Forecast China April 2018

國家未來展望報告

Country Forecast. China; New York, (Apr 2018).

Full text

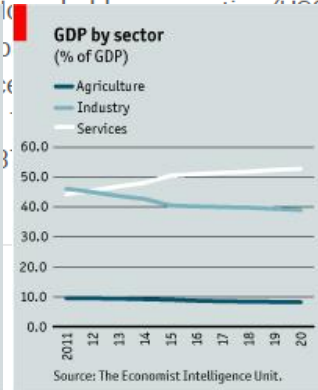
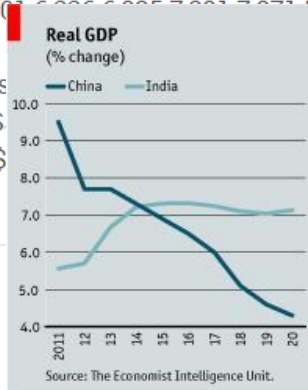
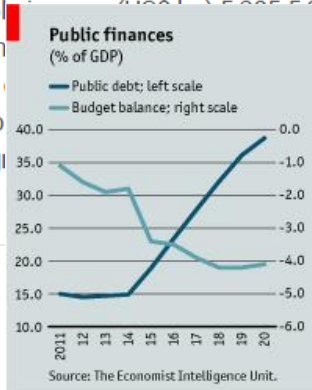
Abstract/Details

Abstract [Translate](#)

2017 2018 2019 2020 2021 2022 Real GDP growth (%) 6.9 6.4 6.3 6.2 5.5 5.3 Consumer price inflation (av, %) 1.5 2.4 3.1 3.0 2.4 2.5 Budget balance (% of GDP) -3.7 -3.5 -3.8 -4.0 -3.9 -3.8 Current-account balance (% of GDP) 1.4 1.4 1.3 0.8 1.0 0.9 3-month Treasury rate (av, %) 4.8 5.0 5.0 4.6 4.4 4.7 Exchange rate Rmb:US\$ (av) 6.8 6.4 6.6 6.6 6.7 6.8 Economic growth will slow to an average of 5.9% a year in 2018-22, from 7.1% in the previous five years. The rate of consumer price inflation will accelerate modestly against the historic period, owing to a rise in global commodity prices and domestic pricing reforms. 2017 2018 2019 2020 2021 2022 GDP (US\$ bn at market exchange rates) 12,264 13,989 14,772 15,975 16,999 17,869 GDP per head (US\$ at market exchange rates) 8,937 10,148 10,669 11,489 12,175 12,751 Personal disposable income (US\$ bn) 5,005 5,007 5,006 5,005 5,004 5,003 Household consumption per head (US\$ at market exchange rates) 1,750 1,750 1,750 1,750 1,750 1,750

opportunities offered by China's large economy, averages (%) 2013-17 Population (m) 1,372.3 Population parity) 23,345.8 Real domestic demand growth

[More v](#)



Full text [Translate](#)

China—highlights: Political outlook

China's president, Xi Jinping, will remain the dominant figure in the ruling Chinese Communist Party (CCP) in 2018-22. He has consolidated power rapidly and already signalled his intention to rule beyond 2022-23, when he was previously due to step down in line with a recent convention of once-a-decade leadership transitions. We expect Mr Xi to succeed in his aim, given his control over CCP organs and a lack of discernible opposition. Mr Xi's dominance promises smoother

ProQuest商學資料庫在淡江

ProQuest



Basic Search Advanced Search Publications Browse Databases (7)

Browse Topics & Featured Content

Business

- Topic Guide
 - Topic Paths
- Industry and Market Research
 - Business Monitor International (BMI) Industry Reports
 - First Research
 - Frederonia Focus Reports
 - Just-Series Market Research Reports
 - The Snapshot Series Industry Reports
- Commodity Reports
 - Economist Intelligence Unit (EIU) Food, Feedstuff, and Beverages
 - Economist Intelligence Unit (EIU) Industrial Raw Materials
 - Oxford Economics Commodity Price Forecasts**
- Company Reports
 - Hoovers Company Records
 - ProQuest Annual Reports Collection
- Country Reports
 - Economist Intelligence Unit (EIU) Country Data
 - Economist Intelligence Unit (EIU) Country Finance & Forecast Reports
 - Economist Intelligence Unit (EIU) ViewsWire
 - Oxford Economics By Country Industry Forecast**
 - Oxford Economics Country Economic Forecast**
 - OxResearch Daily Brief Service
 - OxResearch Country Profiles
- Start-up Tools
 - Business Plan Samples
 - Guides, Templates & Tools
- More Featured Content
 - ProQuest Business Dissertations and Theses
 - Business Cases
 - Market Research Reports



Oxford Economics

提供:

- 商品價格預測
- 國家產業預估及國家經濟展望

Industry Forecast US

Overview

- GDP is expected to rise by 1.8% in 2016 and expand by 2.3% in 2017. Over the next 10 years to 2025, GDP is predicted to grow on average by 2.0% a year.
- Manufacturing output growth is forecast to be higher than GDP growth over the next decade. Manufacturing output is expected to increase by 1.4% in 2016 and expand by 2.9% in 2017. Over the next 10 years to 2025, manufacturing output is expected to grow on average by 2.4% a year.
- As a result, the share of manufacturing output in GDP is projected to rise from 12.6% in 2015 to 12.8% by 2020 and rise to 13.0% by 2025. Over the same period, the share of service sector output in GDP is expected to decline from 78.3% in 2015 to 77.9% in 2020 and fall to 77.6% in 2025.

ProQuest商學資料庫在淡江

商品價格預測



OXFORD ECONOMICS

Commodity Price Forecasts

May 2016


May 2016 Commodity Price Forecasts

Overview

Commodities start to find their own path

- Significant divergence was seen across the commodity markets in the past month (see our first chart), with oil and gold prices rallying, while iron ore and China steel prices failed to take the metals complex higher. Fundamentals look to be back in the driving seat for now and the strong cross-commodity correlations, which were typical last year, are starting to weaken. Brent is currently up 7% mth, gold is up 2% mth, while iron ore is down 15%.
- This divergence in prices seems to be accurately reflecting recent demand trends. Expectations for oil demand have generally been revised up in the past.

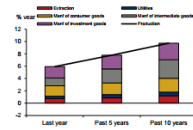
Commodity prices diverge



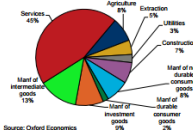
國家產業預估

Summer 2016 China

China: Economy 2015



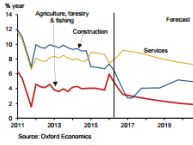
China: Economy 2015



China: Industrial production



China: Industrial production



	Industry Forecast for China (Annual percentage changes unless specified)									
	2014	2015	2016	2017	2018	2019	2020	2021	2022	2023
Agriculture	4.1	4.0	4.5	2.9	2.5	2.2	1.4			
Production	9.2	5.9	4.9	4.6	4.3	4.3	4.3			
Extraction	5.9	5.9	0.4	0.9	1.8	1.2	0.9			
Manufacturing	9.1	5.9	5.6	5.1	4.6	4.7	4.7			
Consumer non-durable goods	7.9	7.1	7.7	7.3	7.3	4.6	4.8	4.9		
Consumer durable goods	7.9	6.8	6.3	4.6	4.7	4.7	5.1			
Investment goods	11.4	8.0	5.8	4.5	5.1	4.5	4.5			
Intermediate goods	8.5	3.8	3.8	4.3	4.3	4.5	4.6			
Utilities	11.3	5.9	4.8	4.3	4.1	4.0	3.8			
Construction	10.4	6.8	5.7	3.2	4.1	4.8	4.9			
Services	6.5	8.8	8.3	8.9	8.3	7.8	6.4			
Gross value added	8.5	7.1	6.5	6.3	6.0	5.8	5.2			
GDP	8.8	6.9	6.5	6.2	5.9	5.7	5.1			

China: Industry Forecast For queries please contact Jeremy Leman [Tel: +44 1865 268229] e-mail: jleman@oxfordeconomics.com

Summer 2016 China

China - Top 10 Fastest Growing Industries

Industry	Last year	Next 5 years
Non-ferrous metals	18.6	6.7
Other precision equipment	13.2	
Medical & surgical equipment	13.2	
Pharmaceuticals	12.7	
Telecommunication equipment	12.2	
Man-made fibres	10.3	
Ships, rolling stock & etc.	10.1	
Aerospace	10.1	
Electric fittings	9.3	
Other electrical equipment	6.8	

國家經濟展望

7 Jun 2016 Country Economic Forecast

Taiwan

Highlights

- Tsai Ing-wen was inaugurated as the new President of Taiwan on 20 May. The leader of the China-critical DPP has promised to reform the industrial sector and diversify its export markets, but recognises mainland China's importance for the Taiwanese economy. We expect a rise in public spending under her administration, while political risks should remain contained.
- Revised national accounts data show that Taiwan's economy grew at a faster pace than previously thought in Q1 2016 – with seasonally adjusted GDP up 0.8% on the quarter, helped by a substantial trade surplus and modest growth in domestic demand. However, the expansion in net trade was driven by import volumes falling more significantly (-1.7%) than exports (+0.5%). And the latest trade data suggest that while exports have remained sluggish in Q2 so far, imports have picked up.
- Against the subdued external background, industrial output remains weak, down 2.8% year-on-year. Meanwhile, the Nikkei Manufacturing PMI signalled a further deterioration in operating conditions in May.

The uncertain state of foreign demand, together with increasing regional competition in the electronics sector, will continue to weigh on industry and business confidence throughout the rest of 2016.

More positively, the latest monthly data suggest that private consumption is probably continuing to rise in the current quarter (after rising 2.2% year-on-year in Q1), as retail sales were up 2.3% on the year in April. However, a sharp rise in food prices in early 2016, boosting CPI inflation has dampened purchasing power at the margin, albeit the pressure may have started to ease in May.

Another concern is the loss of momentum in the labour market; the unemployment rate has edged up over the last year, employment growth has slowed and wages were lower in Q1 than a year earlier for the first time since 2013. This has undermined consumer confidence.

Overall, we expect only modest quarterly GDP growth of 0.3% in Q2, followed by a gradual acceleration thereafter. Our forecast for 2016 as a whole is now, 1.1%, slightly down on the previous estimate of 1.2%.

	Forecast for Taiwan (Annual percentage changes unless specified)					
	2014	2015	2016	2017	2018	2019
Domestic Demand	3.6	1.5	1.5	1.3	1.3	1.3
Private Consumption	3.3	2.3	2.0	2.1	3.1	3.3
Fixed Investment	1.7	1.2	-0.5	2.8	3.5	4.0
Stockholding (% of GDP)	0.0	0.1	0.0	0.2	0.3	0.2
Government Consumption	3.6	-0.3	3.2	2.0	2.6	2.8
Exports of Goods and Services	5.9	-0.2	-0.6	2.0	3.2	4.2
Imports of Goods and Services	5.7	0.8	-4.3	2.6	3.8	4.2
GDP	3.9	0.8	1.1	2.0	3.0	3.3
Industrial Production	6.4	-1.7	-0.9	2.7	3.7	3.8
Consumer Prices	1.2	-0.3	1.3	1.4	1.9	1.9
Government Budget (% of GDP)	-0.9	-0.9	-1.2	-1.3	-1.4	-1.4
Trade Balance (\$bn)	80.9	72.6	65.1	64.3	66.4	68.4
Current Account (\$bn)	62.5	75.5	78.4	77.0	75.3	82.9
Current Balance (% of GDP)	11.8	14.5	15.2	14.5	14.1	13.8
Short-Term Interest Rates (%)	0.6	0.6	0.4	0.6	0.8	1.0
Exchange Rate (Per US\$)	30.4	31.9	33.0	33.2	32.8	31.9

Economist: David Schockenhoff, Economist [Tel: +44 1865 268229] e-mail: dschockenhoff@oxfordeconomics.com

Jun 2016 Taiwan

Key Facts

Politics
 Head of state: President Tsai Ing-wen
 Head of government: Premier Lin Chuan
 Political system: Multi-party democracy
 Date of next presidential election: January 2020
 Date of next legislative election: January 2020
 Currency: Taiwan dollar (TWD), floating exchange rate

Long-term economic & social development	
GDP per capita (US\$)	2992
Inflation (%)	1.9
Population (m)	23.2
Urban population (% of total)	84.7
Life expectancy (years)	78.3

Structure of GDP by output	
Agriculture	1.6%
Industry	33.7%
Services	64.5%

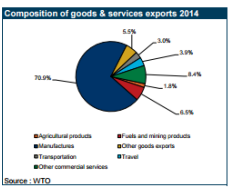
Long-term sovereign credit ratings & outlook			
Fitch	A+	Positive	AA+ (Positive)
Moody's	Aa1 (Stable)		Aa1 (Stable)
S&P	A+	Stable	A+

Structural economic indicators	
Current account (US\$ billion)	115.3
Trade balance (US\$ billion)	20.9
FDI (US\$ billion)	-3.9
Debt service (US\$ billion)	38.9
Debt service (% of exports)	52.1
External debt (% of GDP)	24.7
Oil production (000 bpd)	3
Oil consumption (000 bpd)	542

Destination of goods' exports 2014	
China	28.8%
Hong Kong, China	12.9%
United States	10.7%
European Union (CB)	8.2%
Singapore	6.4%



Corruption perceptions index 2015	
Developed economies (average)	76.0
Emerging economies (average)	31.8
Taiwan	62.0



Economist: David Schockenhoff, Economist [Tel: +44 1865 268 330] e-mail: dschockenhoff@oxfordeconomics.com

ProQuest商學資料庫在淡江

Business Market Research Collection

Hoovers Company Records: 超過4萬家企業之公司概況,包含其歷史,主要經理人,營業項目,競爭者,財務數字,....等等資訊

The screenshot displays the ProQuest Hoovers website interface. On the left, there is a navigation menu with categories like 'Browse Topics & Features', 'Business', 'Commodity Reports', 'Company Reports', and 'Country Reports'. The 'Company Reports' section is highlighted with a red box, containing 'Hoovers Company Records' and 'ProQuest Annual Reports Collection'. The main content area is divided into several panels:

- Company Overview:** Provides details for Infinite Loop, including address, phone, and a brief description of the company's success.
- Key Information:** Lists company details such as DUNS Number, Location Type, and Fiscal Year-End.
- People Employees:** A table listing key executives like Chairman Dr. Arthur D. (Art) Levinson and CEO Mr. Timothy D. (Tim) Cook.
- Competitors List:** A table comparing Infinite Loop with competitors like Acer, Adobe Systems, Amazon.com, and AT&T.
- Annual Balance Sheet:** A detailed financial statement showing assets, liabilities, and equity for the years 2016, 2015, 2014, 2013, and 2012.

ProQuest商學資料庫在淡江

Entrepreneurship Database

增加超過4百多筆有關如何創業相關之出版品,另外還加入了上百份營運計劃書範例與眾多商業表單



VLIC VENTURE LABS INVESTMENT COMPETITION

THE UNIVERSITY OF TEXAS AT AUSTIN™

britemobile.com
Uniquely Personal Recommendations

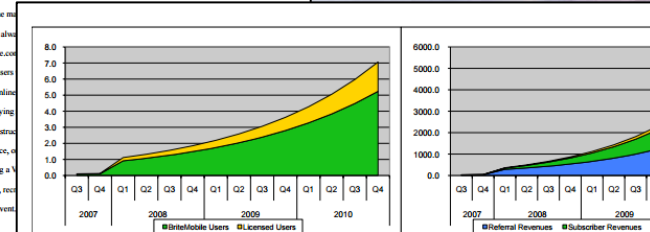
Oxford University
Saïd Business School

Andrew Bergbaum
Richard Conn
Cecilia DeVino
Sabeel Shah
Esther Tang

Statement of Cash Flows

(\$'000)	2007		2008		2009
	UK Launch	EU / US Launch	Vertical Extensions		
OpEx - Payroll	405.1	1,712.7	2,059.2		
OpEx - Fixed General	10.5	33.0	42.0		
Rent / Rls / Consumables	42.0	132.0	168.0		
Hosting Costs	0.0	0.2	0.3		
Marketing cost	368.2	827.0	1,082.3		
Legal	30.0	75.0	60.0		
Accounting	10.0	20.0	20.0		
Travel	4.0	24.0	16.0		
Total Expenses	947.8	2,923.9	3,447.8		
	71.8	2,386.4	665.2		
	(878.0)	(637.5)	3,208.3		
	(878.0)	(1,413.5)	1,791.6		

Cumulative Net Cash Flows



Sensitivity of Revenues to Variables		-10%	+10%
% change in licensed service users		-1.8%	2.1%
% change in BriteMobile referrals		-2.7%	2.8%
NA churn rate		-3.2%	3.2%
% BriteMobile subscribers		-4.2%	4.2%
Subscription charge		-4.2%	4.2%
% BriteMobile managed switches		-5.8%	5.8%
referral fee revenues		-5.8%	5.8%
EU churn rate		-6.7%	6.8%
% switchers who use BriteMobile		-8.9%	8.9%
% switchers who research online		-10.0%	10.0%
% change in users of BriteMobile		-9.5%	10.7%

Summary of ARPU & Churn				
	Monthly			
	UK	EU	US	UK
Prepaid ARPU	\$ 21.10	\$ 19.50	\$ 33.00	\$ 253.24
Contract ARPU	\$ 89.96	\$ 78.00	\$ 55.40	\$ 1,070.50
Blended ARPU	\$ 46.25	\$ 38.40	\$ 55.81	\$ 555.01
Users (m)	65.5	468.9	195.0	65.5
Churn	2.4%	1.8%	1.9%	33.5%
Switchers (m)	1.8	9.4	4.2	21.9
Revenues (\$b)	\$ 3.03	\$ 18.00	\$ 10.75	\$ 36.35

Purchase Order

UNLIMITED WARRANTY

Diligence Checklist

Company and Subsidiaries

limited liability and your exclusive

the maximum extent permitted by

any and its employees, agents, officers, directors, consultants, advisors, and subcontractors, shall be held harmless by the company and its subsidiaries, agents, officers, directors, consultants, advisors, and subcontractors, from and against all claims, damages, losses, or expenses, including reasonable attorneys' fees, that may be asserted against or incurred by you or your subsidiaries, agents, officers, directors, consultants, advisors, or subcontractors, in connection with the use of the software, whether or not such claims, damages, losses, or expenses result from the negligence, active or passive, of the company and its subsidiaries, agents, officers, directors, consultants, advisors, or subcontractors.

the maximum extent permitted by

any and its employees, agents, officers, directors, consultants, advisors, and subcontractors, shall be held harmless by the company and its subsidiaries, agents, officers, directors, consultants, advisors, and subcontractors, from and against all claims, damages, losses, or expenses, including reasonable attorneys' fees, that may be asserted against or incurred by you or your subsidiaries, agents, officers, directors, consultants, advisors, or subcontractors, in connection with the use of the software, whether or not such claims, damages, losses, or expenses result from the negligence, active or passive, of the company and its subsidiaries, agents, officers, directors, consultants, advisors, or subcontractors.

the maximum extent permitted by

any and its employees, agents, officers, directors, consultants, advisors, and subcontractors, shall be held harmless by the company and its subsidiaries, agents, officers, directors, consultants, advisors, and subcontractors, from and against all claims, damages, losses, or expenses, including reasonable attorneys' fees, that may be asserted against or incurred by you or your subsidiaries, agents, officers, directors, consultants, advisors, or subcontractors, in connection with the use of the software, whether or not such claims, damages, losses, or expenses result from the negligence, active or passive, of the company and its subsidiaries, agents, officers, directors, consultants, advisors, or subcontractors.

the maximum extent permitted by

any and its employees, agents, officers, directors, consultants, advisors, and subcontractors, shall be held harmless by the company and its subsidiaries, agents, officers, directors, consultants, advisors, and subcontractors, from and against all claims, damages, losses, or expenses, including reasonable attorneys' fees, that may be asserted against or incurred by you or your subsidiaries, agents, officers, directors, consultants, advisors, or subcontractors, in connection with the use of the software, whether or not such claims, damages, losses, or expenses result from the negligence, active or passive, of the company and its subsidiaries, agents, officers, directors, consultants, advisors, or subcontractors.

ProQuest商學資料庫在淡江

學術期刊

商業雜誌

報紙

產業研究

多元化的資源
幫您達成
研究目標

論文

會議報告

經濟數據

研究計畫



目前學校可使用多少
種ProQuest資料庫

ProQuest平台

基本檢索

The screenshot shows the ProQuest website interface. At the top left, the ProQuest logo is visible. Below it, there are navigation links: 基本檢索, 進階檢索, 出版物, 瀏覽, and 資料庫 (18). The '資料庫 (18)' link is highlighted with a red box. In the top right corner, there are icons for home, user profile, and help. Below these icons, there are links for 登入 [我的檢索] and 結束 ProQuest. A language selection dropdown menu is open, showing various languages including 中文(繁體), which is highlighted with a red box. A callout bubble points to this menu with the text '可以選擇所要的語言介面'. Below the navigation links, there are buttons for 全部, 學術期刊, 書籍, 視訊及音訊, 論文及專題, and 更多-. A search bar is present with the placeholder text '輸入您的檢索術語...'. Below the search bar, there are checkboxes for 全文 and 同儕評審. At the bottom of the page, there is a status message: '您正在檢索 18 個資料庫, 其中包含 學術期刊, 書籍, 視訊及音訊, 論文及專題, 報紙及 更多'.

可以選擇所要的
語言介面

選擇語言

العربية
Bahasa Indonesia
Čeština
Deutsch
English
Español
Français
한국어
Italiano
Magyar
日本語
Norsk
Polski
Português (Brasil)
Português (Portugal)
Русский
ไทย
Türkçe
中文(简体)

ProQuest平台

基本檢索

The screenshot shows the ProQuest search interface. At the top left is the ProQuest logo. Below it are navigation links: 基本檢索, 進階檢索, 出版物, 瀏覽, 資料庫 (18). A search bar is prominently displayed with the placeholder text "輸入您的檢索術語...". Above the search bar are filter buttons: 全部, 學術期刊, 書籍, 視訊及音訊, 論文及專題, 更多-. Below the search bar are checkboxes for 全文 and 同儕評審. A search button with a magnifying glass icon is on the right. Below the search bar, a message states: "您正在檢索 18 個資料庫, 其中包含 學術期刊, 書籍, 視訊及音訊, 論文及專題, 報紙及 更多." At the bottom right is the logo for 淡江大學覺生紀念圖書館.

最簡單的方法就是直接在這裏輸入查詢關鍵詞

是否限定要有全文

是否限定須是Peer Reviewed的內容

所有資料庫皆已整合在同一平台上

ProQuest平台

基本檢索

簡易檢索技巧:

- A **and** B / A(空格)B: 結果中必須都含有A及B兩字詞
- A **or** B: 結果中要有A或是B或是兩者皆有
- A **not** B: 結果中要有A但不能有B這個字詞
- “A B”: 結果必須含有A、B兩字詞且完全符合(A,B緊鄰未拆開)

問號? (用來取代任一個單一字元,可以使用多個?號來代表多個字元)

nurse? 結果:nurses、nursed, 但不是 nurse

sm?th 結果:smith 和 smyth

ad??? 結果:added、adult、adopt

星號* (代表0至多個字元)

nurse* 結果:nurse、nurses、nursed

colo*r 結果:colour、color

(註: ?,*不可使用在關鍵詞的開頭)

進階檢索

ProQuest平台

當然也有提供進階檢
索做更精確之搜尋

ProQuest



基本檢索 進階檢索 出版物 瀏覽 資料庫 (18)

全部

學術期刊

書籍

視訊及音訊

論文及專題

更多

輸入您的檢索術語...



■ 全文 ■ 同儕評審 ⓘ

檢索提示

您正在檢索 18 個資料庫，其中包含 學術期刊, 書籍, 視訊及音訊, 論文及專題, 報紙 及 更多。

【進階檢索】

進階檢索 檢索歷史 索引典 欄位代碼 檢索提示

"brand image*" OR "brand trust" 於

AND consumer* OR customer* 於

AND 於

+ 新增一列 - 移除一列

限制在: 全文 同儕評審 學術期刊

出版日期: 所有日期

設定其他檢索選項

其他檢索選項

顯示更少內容

NAICS 代碼: 尋找 NAICS 代碼

地點: 尋找 地點

公司/組織: 尋找 公司/組織

來源類型:

- 全選
- 工作專題報告
- 百科全書與參考作品
- 其他來源
- 音訊與視訊作品
- 書籍

文件類型:

- 全選
- Accounting & Tax 標準
- 一般資訊
- 小說
- 工作專題報告/預行刊物
- 公司簡介

文件篇名 - TI*

文件篇名 - TI*

全部欄位

全部欄位(全文除外) - ALL*

文件文字 - FT*

文件篇名 - TI*

主題標題(全部) - SU*

人物 - PER*

公司/組織 - ORG*

地點 - LOC*

出版物名稱 - PUB*

作者 - AU*

摘要 - AB*

更多選項

ISSN - ISSN*

NAICS 代碼 - NAICS*

分類 - CC*

引用的文件篇名 - CTI*

引用的出版物日期 - CYR*

引用的出版物名稱 - CPUB*

引用的作者 - CAU*

參考文件 - REF*

設定檢索欄位

檢索 清除表單

語言:

- 全選
- Bashkir
- Cebuano
- Hmong
- 土耳其文
- 土庫曼文

ProQuest平台

The screenshot shows the ProQuest advanced search interface. At the top, there are navigation tabs: '基本檢索', '進階檢索', '出版物', '瀏覽', and '資料庫 (18)'. The '進階檢索' tab is active. Below the navigation, there are search input fields and filters. A red callout box highlights the '索引典' (Index) tab, which is currently selected. The callout box contains the text: '您也可以利用索引典來查詢所想要找的主題'. Below the search area, there are three filter sections: '來源類型' (Source Type), '文件類型' (File Type), and '語言' (Language). Each section has a list of options with checkboxes. At the bottom, there are settings for '結果排序方式' (Result Sort Order), '每頁項目數' (Items per page), and '重複項目' (Duplicate Items).

ProQuest

基本檢索 進階檢索 出版物 瀏覽 資料庫 (18)

進階檢索 命令列 索引典 欄位代碼 檢索提示

於 全部欄位

AND 於 全部欄位

新增一列

限制在: 全文

出版日期:

其他檢索選項

來源類型:

- 全選
- Artistic & Aesthetic Works
- 小冊子與短暫作品
- 工作專題報告
- 百科全書與參考作品
- 其他來源
- 典藏報紙
- 政府及官方出版物

文件類型:

- 全選
- Accounting & Tax 標準
- Film
- 一般資訊
- 小說
- 工作專題報告/預行刊物
- 公司簡介
- 分報廣告

語言:

- 全選
- Bashkir
- Cebuano
- Hmong
- Serer
- 土耳其文
- 土庫曼文
- 中文

結果排序方式: 關聯性

每頁項目數: 20

重複項目: 包含重複文件

檢索 清除表單

檢索 清除表單

您也可以利用索引典來查詢所想要找的主題

ProQuest平台

進階檢索：索引典

ProQuest
基本檢索 進階檢索

PQ 索引典 - ProQuest - Google Chrome
search.proquest.com/thesaurus/browsepage/\$N/queryTermField/false/false?accountid=27223

索引典清單

下列索引典可用於您目前所選的資料庫。請注意，許多索引典僅適用於特定資料庫，因而可能會將您的檢索結果限定為來自那些資料庫的文件。

- ANTE: Abstracts in New Technologies and Engineering Thesaurus
- Aquatic Sciences & Fisheries Abstracts (ASFA) Thesaurus
- ARTbibliographies Modern Thesaurus
- ASSIA: Applied Social Sciences Index and Abstracts Thesaurus
- Australian Education Index Thesaurus
- BHI: British Humanities Index Thesaurus
- British Nursing Index Thesaurus
- ComDisDome Thesaurus
- Copper Thesaurus
- DAAI: Design and Applied Arts Index Thesaurus
- EconLit Thesaurus
- EIS Controlled terms
- Engineered Materials Thesaurus
- ERIC Thesaurus
- FIAF Thesaurus
- GeoRef Thesaurus
- HAPI Thesaurus
- IBSS Thesaurus
- Inspec 2016 Thesaurus
- International Bibliography of Arts Personal Names
- International Bibliography of Arts Subjects Thesaurus
- International Pharmaceutical Abstracts Thesaurus
- Life Sciences Thesaurus
- Linguistics and Language Behavior Abstracts Thesaurus
- MeSH 2016 Thesaurus
- Metallurgical Thesaurus
- Meteorological and Geostrophysical Terms
- MLA Personal Names Thesaurus
- MLA Subjects Thesaurus

所提供的索引典清單會依您所選用的資料庫而不同

檢索 清除表單

檢索 清除表單

ProQuest平台 進階檢索：索引典

以ProQuest索引典為例

< 選擇其他索引典

ProQuest Thesaurus

檢索術語:

包含字詞 關頭為

瀏覽術語:

使用索引典:

- 輸入術語，以便在索引典中尋找相符的術語，或瀏覽術語。
- 選擇要再次新增回檢索表單的術語。
- 術語前的 [+] 符號表示有縮小範圍的術語。

輸入您所想
要找的主題

ProQuest平台

進階檢索：索引典

< 選擇其他索引典 ?

ProQuest Thesaurus

檢索術語:

包含字詞 開頭為

瀏覽術語:

按一下以下清單中的術語，以查看可用的縮小範圍、擴大範圍和相關術語。 [深入了解](#)

找到主題術語:

- Genetic algorithms
- Genetic counseling
- Genetic diseases
 - Genetic disorders
 - Genetic diversity
 - Genetic engineering
- Genetic fingerprinting
 - Genetic Information Nondiscrimination Act 2008-US
 - Genetic linkage
 - Genetic markers
 - Genetic recombination
 - Genetic research
 - Genetic testing
 - Genetically altered foods

0 選擇的術語

合併使用:
 OR AND NOT

系統會顯示相關的主題出來。您可勾選哪些主題是您所想要搜尋的(可複選)

ProQuest平台

進階檢索：索引典

< 選擇其他索引典 ?

ProQuest Thesaurus

檢索術語:

包含字詞 開頭為

瀏覽術語:

[← 返回至檢索結果頁](#)

- Genetic disorders

擴大範圍的術語:

- Disease
- Medical disorders

縮小範圍的術語:

- Albinism
- Huntingtons disease
- Marfan syndrome
- Muscular dystrophy
- Vitiligo

0 選擇的術語

合併使用:
 OR AND NOT

您也可以點選
某一主題來查
看它的擴大及
縮小主題(也可
勾選/複選)

ProQuest平台

進階檢索：索引典

< 選擇其他索引典 ?

ProQuest Thesaurus

檢索術語:

包含字詞 開頭為

瀏覽術語:

[← 返回至檢索結果頁](#)

Genetic disorders

擴大範圍的術語:

- Disease
- Medical disorders

縮小範圍的術語:

- Albinism
- Huntingtons disease
- Marfan syndrome
- Muscular dystrophy
- Vitiligo

合併使用:
 OR AND NOT

完成主題勾選後,選擇
是要用and, or 或是
not來連結這些主題

ProQuest平台

進階檢索：索引典

The screenshot shows the ProQuest advanced search interface. At the top, there is a navigation bar with "ProQuest" and icons for home, user, and help. Below the navigation bar, there are tabs for "基本檢索", "進階檢索", "出版物", "瀏覽", and "資料庫 (18)". The "進階檢索" tab is selected. The main search area contains a search input field with the text "SU.EXACT("Huntingtons disease") OR SU.EXACT("Genetic markers") OR SU.EXACT("Genetic diversity")". To the right of the input field are two dropdown menus, both set to "全部欄位". Below the search input field, there are several filter options: "新增一列", "限制在: 全文 同儕評", "出版日期: 所有日期", and "其他檢索選項". The "其他檢索選項" section includes "來源類型" with a list of sources such as "Artistic & Aesthetic", "小冊子與短暫作品", "工作專題報告", "百科全書與參考作品", "其他來源", "典章報紙", and "政府及官方出版物". There are also dropdown menus for "小說", "工作專題報告/預行刊物", "公司簡介", and "分類廣告". At the bottom, there are options for "結果排序方式" (關聯性), "每頁項目數" (20), and "重複項目" (包含重複文件). A red callout box highlights the search input field and contains the text: "系統會依您的選擇呈現搜尋條件在檢索欄內。您可再輸入其他檢索條件做更精細的查詢".

ProQuest

基本檢索 進階檢索 出版物 瀏覽 資料庫 (18)

進階檢索 命令列 索引典 欄位代碼 檢索提示

SU.EXACT("Huntingtons disease") OR SU.EXACT("Genetic markers") OR SU.EXACT("Genetic diversity")

全部欄位

全部欄位

新增一列

限制在: 全文 同儕評

出版日期: 所有日期

其他檢索選項

來源類型:

- 全選
- Artistic & Aesthetic
- 小冊子與短暫作品
- 工作專題報告
- 百科全書與參考作品
- 其他來源
- 典章報紙
- 政府及官方出版物

- 小說
- 工作專題報告/預行刊物
- 公司簡介
- 分類廣告

ashkir
ebuano
Hmong
Serer
土耳其文
土產曼文
中文

檢索 清除表單

檢索 清除表單

系統會依您的選擇呈現
搜尋條件在檢索欄內。
您可再輸入其他檢索條
件做更精細的查詢

【檢索結果】

可利用進階檢索
更精確查尋

ti(transportation) AND ti(risk) **查詢詞 或 檢索策略**

全文 同儕評審 學術期刊
547 個結果 結果裡再檢索 **檢索結果筆數、結果再檢索**

修改檢索 檢索歷史 儲存檢索/新通知
引用 電子郵件 列印 儲存

關聯性 排序

選擇 1-20 0 個選擇的項目 簡單檢視 詳細檢視

縮小結果範圍

- 全文
- 同儕評審
- 學術期刊
- 學術期刊 (55)
- 其他來源類型 (492)
- 來源類型
 - 電報新聞 (169)
 - 商業期刊 (109)
 - 報紙 (98)
 - 報告 (90)
 - 學術期刊 (55)
 - 更多選項...
- 出版日期
 - 1920 - 2017 (十年)
 - 輸入日期範圍 **更新**
- 出版物名稱
- 文件類型
- 主題
- 分類

- Expertise Modeling and **Transportation Risk** Management: An Application to Container **Transportation Security Risk** Management
Froufe, Sonia; Gningue, Mame; Fredouet, Charles-Henri. *Journal of International Logistics and Trade*; Incheon 12.1 (Apr 2014): 75-96.
摘要/詳細資料 全文 預覽
- Transportation Research - Transportation Logistics**; Reports on **Transportation Logistics** from University of Southern Florida Provide New Insights (Reliable design of an integrated supply chain with expedited shipments under disruption **risks**)
Transportation Business Journal; Atlanta [Atlanta]25 Dec 2016: 149.
摘要/詳細資料 全文 預覽
- Transportation Research - Transportation Policy**; Recent Findings from S.O. Babatunde and Co-Researchers Yields New Information on **Transportation Policy** (Analysis of traffic revenue **risk** factors in BOT road projects in developing countries)
Transportation Business Journal; Atlanta [Atlanta]04 June 2017: 151.
摘要/詳細資料 全文 預覽
- Transportation Research - Transportation Logistics**; Report Summarizes **Transportation Logistics** Study Findings from Amirkabir University of Technology (A profit-maximization location-capacity model for designing a service system with **risk** of service interruptions)
Transportation Business Journal; Atlanta [Atlanta]01 Jan 2017: 167.
摘要/詳細資料 全文 預覽
- PIPELINES & **TRANSPORTATION**: Transneft tells court it couldn't halt Rosneft oil **transportation**; Rosneft says **risk** was real
Interfax : Russia & CIS Energy Daily; Moscow [Moscow]18 Jan 2017.
摘要/詳細資料 全文 預覽
- Mineta **Transportation** Institute; Mineta **Transportation** Institute's free report offers real-time crash **risk** assessment models
Transportation Business Journal; Atlanta [Atlanta]20 May 2012: 81.
摘要/詳細資料 全文 預覽
- RiskCheckNow Unveiled to **Transportation Market**: New technology to help **transportation** businesses manage

關聯性 排序

縮小結果範圍

已包含全文

同儕評審

來源類型

- 報紙 (374)
- 電報新聞 (41)
- 學術期刊 (22)
- 雜誌 (16)
- 商業期刊 (13)
- 更多選項...

出版日期

2014 - 2017 (年)

輸入日期範圍 更新

出版物名稱

文件類型

主題

公司/組織

地點

人物

語言

資料庫

選擇 1-20 0 個選擇的項目

簡單檢視

詳細檢視

1 European Union/United Kingdom: EU says Brexit vote to worsen UK, EU economic outlook

Asia News Monitor; Bangkok [Bangkok]21 July 2016.

摘要/詳細資料 全文

預覽

2 Unigestion Says Brexit Would Hit EU Hardest; Unigestion, the Swiss boutique firm manager, has challenged the buy-side consensus by stating that a Brexit would be more detrimental for the European Union and the eurozone than for the U.K., and that a withdrawal would make "little difference" to the UK's long-term economic interest.

Pearce, Andrew. Wall Street Journal (Online); New York, N.Y. [New York, N.Y.]24 Mar 2016: n/a.

摘要/詳細資料 全文

預覽

3 EU Raises Growth Forecasts Despite Risks From Brexit, Trump; The European Union is expected to achieve economic growth of 1.8% this year, says the European Commission

Peker, Emre. Wall Street Journal (Online); New York, N.Y. [New York, N.Y.]14 Feb 2017: n/a.

詳細資料 全文

預覽

4 EU Raises Growth Forecasts Despite Risks From Brexit, Trump; The European Union is expected to achieve economic growth of 1.8% this year, says the European Commission

Peker, Emre. Wall Street Journal (Online); New York, N.Y. [New York, N.Y.]13 Feb 2017: n/a.

詳細資料 全文

預覽

5 U.K.'s Early Economic Resilience Adds New Wrinkle to Brexit; The timing of any Brexit-related economic setback could have important consequences for Britain and the EU

Fidler, Stephen. Wall Street Journal (Online); New York, N.Y. [New York, N.Y.]22 Sep 2016: n/a.

摘要/詳細資料 全文

預覽

6 Brexit means brexit". reflections on the legal aspects regarding the European Union and the United Kingdom

Ionu?-Bogdan BERCEANU. Union of Jurists of Romania. Law Review; Bucharest Vol. VII, Iss. 1, (Jan/June 2017).

摘要/詳細資料 全文 - PDF (275 KB)

預覽

7 Britain's EU Choice: 'Brexit' or 'Bremain'? As Britain debates whether to leave the

儲存至 [我的檢索]

匯出/儲存

RefWorks

EasyBib

HTML

PDF

RIS (使用 EndNote、Citavi 等)

RTF (與 Microsoft Word 搭配使用)

僅限文字

XLS (與 Microsoft Excel 搭配使用)

1 電子全文

書目資料

ProQuest平台

檢索結果

ProQuest

基本檢索 進階檢索 出版物 瀏覽 資料庫 (18)

< 返回至檢索結果頁 < 第 2 個, 共 1,689 個 >

Are Islamic Banks' Non-bank Deposits Shock Resistant? A Comparison with Conventional Banks: Evidence from Bahrain

Samad, Abdus *Journal of Applied Finance and Banking* 6.5 (2016): 107-117.

全文 全文 - PDF 摘要/詳細資料

摘要

First, the paper empirically examines the growth of nonbank deposit liabilities (NBDL) of the Islamic banks of Bahrain during the pre-global financial crisis (PREGFC) and the global financial crisis (GFC) to determine whether the global financial crisis (GFC) has had any impact on that growth. The paper finds that the mean of nonbank deposits growth for the Islamic banks during the PREGFC and GFC was 17 percent and 30 percent, respectively. The parametric tests-t-test, Welch F-test, and ANOVA failed to reject the null hypothesis that there was no difference in nonbank deposit growth between the PREGFC and the GFC, suggesting that the global financial crisis had no impact on the Islamic banks' NBDL. Second, the paper compares the impact of GFC on nonbank deposit growth between Islamic banks and conventional banks. The result of the hypothesis test, mean difference, between the conventional banks and the Islamic banks during the pre GFC period showed significant difference between them, which suggest that the global financial crisis had a more negative impact on the conventional banks' nonbank deposit growth than on that of the Islamic banks. Plausible reasons for Islamic banks' shock resistance are explained.

JEL Classification: C13, C23, C33, G21

Keywords: Nonbank deposit, parametric test, Islamic Bank, Bahrain

(ProQuest: ... denotes formulae omitted.)

下載 PDF

引用 電子郵件

列印 儲存

新增至選擇的項目

相關項目

以索引術語進行檢索

主題

- Banking industry
- Bank failures
- Recessions
- Islamic financing
- Project finance

更多...

地點

- Bahrain
- United States--US

檢索

ebrary e-books

- The Global Financial Crisis

可自由切換全文格式或是閱讀摘要

下載全文

ProQuest平台

檢索結果

選擇您要的
書目格式

引用

引文樣式:

APA 6th - American Psychological Association, 6th Edition 變更

選擇 然後複製和貼上 引文至您的文件。

Samad, A. (2016). Are islamic banks' non-bank deposits shock resistant? A comparison with conventional banks: Evidence from bahrain. *Journal of Applied Finance and Banking*, 6(5), 107-117. Retrieved from <http://search.proquest.com/docview/1814286276?accountid=27223>

Powered by RefWorks 參閱 RefWorks 樣式指南 以檢查您的引文是否正確和完整。

完成

引用文章

A Comparison with

下載 PDF

引用 電子郵件

列印 儲存

新增至選擇的項目

相關項目

以索引術語進行檢索

主題

- Banking Industry
- Bank failures
- Recessions
- Islamic financing
- Project finance

更多...

地點

- Bahrain
- United States-US

檢索

ebrary e-books

- The Global Financial Crisis

ProQuest平台

檢索結果

The image shows a ProQuest search results page with a 'Print' dialog box open. The dialog box is titled '列印' and contains the following options:

- 內容: (如果有的話) 全文 (引文、摘要、全文、影像、索引) PDF 將不會隨附於列印輸出中。
- 排序順序: 最早的在前
- 參考書目: 末端加入引用書目
- 引文樣式: APA 6th - American Psychological Association, 6th Edition
- 包含: 檢索歷史
- Page break: 在每個文件後插入分頁符號
- 預估大小: 5 頁

At the bottom of the dialog box are '取消' and '繼續' buttons. The background search results page shows a search bar, a search button, and a list of search results. A red box highlights the '下載 PDF' button, and a red circle highlights the '列印' button. A red callout box with the text '列印' points to the '列印' button. The search results page also shows a list of filters and a search button.

(ProQuest: ... denotes formulae omitted.)

ProQuest平台

檢索結果

電子郵件

內容:
(如果有的話)

排序順序:

參考書目:

引文樣式:

包含:

電子郵件地址:

您的姓名:

主旨:

訊息:
(選用)

電子郵件格式:

在所有電子郵件傳送的文件中會包含一個永久連結。

取消 繼續

全文 (引文、摘要、全文、影像、索引)

僅列出結果

引文、摘要、索引

全文 (引文、摘要、全文、影像、索引)

原始檔案格式 (PDF、視訊、簡報、工作表、影像)

自訂

APA 6th - American Psychological Association, 6th Edition

檢索歷史

封面/標頭

目錄

文件編號

使用逗號或分號分隔電子郵件地址。收件者只會看到自己的電子郵件地址。

用於讓其他人知道電子郵件傳送者。

您的 ProQuest 檢索

HTML 僅限文字 (不含影像或文字格式設定)

可自由選擇要
傳送哪些內容

檢索 ProQuest...

下載 PDF

引用

電子郵件

列印

相關項目

以索引術語進行

主題

Banking Industry

Bank failures

Recessions

Islamic financing

Project finance

更多...

地點

Bahrain

United States--US

檢索

Library e-books

1. The Global Financial Crisis

Email文章
給其他人

ProQuest平台

檢索結果

可將文章儲存在"我的檢索"個人帳號內

可匯出至書目管理軟體及 Word/Excel 可編輯的檔案

儲存至 [我的檢索]

匯出/儲存

RefWorks

EasyBib

HTML

RIS

RIS (使用 EndNote、Citavi 等)

RTF (與 Microsoft Word 搭配使用)

僅限文字

XLS (與 Microsoft Excel 搭配使用)

下載 PDF

引用

電子郵件

列印

儲存

新增至選擇的項目

相關項目

以索引術語進行

主題

- Banking Industry
- Bank failures
- Recessions
- Islamic financing
- Project finance

更多...

地點

- Bahrain
- United States--US

檢索

ebrary e-books

1 The Global Financial Crisis

儲存或匯出

參考文獻與書目管理

• 個人化書目管理工具：**EndnoteX9**



館藏目錄 資源探索 **資料庫** 電子書 期刊 多媒體資源 Google學術搜尋

endnote

鍵入endnote

23 行事曆

開館時間

個人借閱紀錄

電腦座位預約

FACEBOOK

聯絡我們

常用服務

- > 語言學習資源
- > MyInfo



最新消息

公告 活動訊息 活動花絮 講習課程 資料庫訊息

09-10 【公告】非書資料室週六、週日開放時間異動

引文與參考書目

Introduction

Citation-引文(註)

According to traditional Chinese medicine, the pericardial meridian is associated with the pain or fullness in the chest, palpitations, depression, restlessness, manic or depressive disorders, nausea or vomiting, hiccups, gastric pain, and distension in the upper abdomen (Bai and Baron, 2001). Since the parasympathetic modulation of both heart and gut is largely mediated by the vagus nerve, and since vagal stimulation of the gut can result in increased peristalsis while the vagal stimulation of the heart can result in decreased heart rate (Guyton and Hall, 1996), it is speculated that to some extent the pericardium meridian might be associated with the autonomic nervous modulation.

Acupuncture or acupressure at the Neiguan (PC6) point in the pericardium meridian, has been shown to be effective in the treatment of nausea and vomiting (Bai and Baron, 1987, 1988, 1989a and b; Ho *et al.*, 1989; De Looze *et al.*, 1994; Fan *et al.*, 1997; Harmon *et al.*, 2000). It is related to autonomic nervous activity (Morro and Hall, 1996). It is speculated that the autonomic nervous activity modulation at the P6 point was performed.

Heart rate variability analysis is a useful non-invasive method for the assessment of autonomic nervous modulation of heart rate. Some diseases are associated with depressed vagal modulation, and the restoration of vagal modulation is associated with the improvement

Bibliography-參考書目(文獻)

References

Bai, X. and R.B. Baron. *Acupuncture: Visible Holism*. Butterworth-Heinemann. Oxford. 2001.

Belluomini, J., R.C. Litt, K.A. Lee and M. Katz. Acupressure for nausea and vomiting of pregnancy: a randomized, blinded study. *Obstet. Gynecol.* 84: 245-248, 1994.

Chiu, J.-H., W.-Y. Lui, Y.-L. Chen and C.-Y. Hong. Local somatothermal stimulation inhibits the vomiting reflex in rabbits and humans through nitrenergic neural release of acetylcholine. *Neurosci. Lett.* 257: 151-154, 1998.

De Looze, J., J. Van der Meulen, J. Van der Meulen, J. Van der Meulen, J. Van der Meulen, J. Van der Meulen. Nausea and vomiting control in early pregnancy by Neiguan point (PC6) stimulation. *Obstet. Gynecol.* 80: 852-854, 1992.

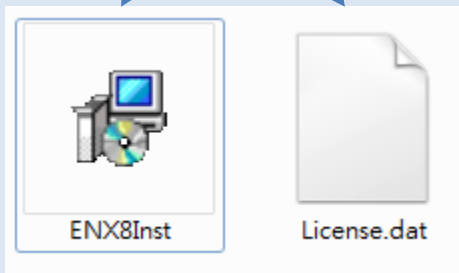
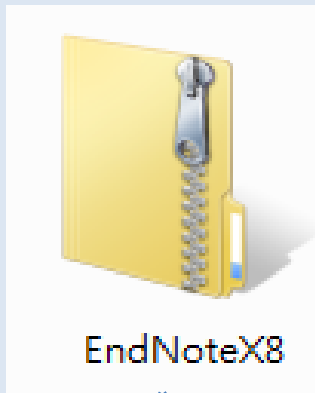
Harmon, E., J. Van der Meulen, K. Chestnutt, K.T.J. Fitzpatrick and A.G.A. Lynas. Effect of acupressure on postoperative nausea and vomiting. *Br. J. Anaesth.* 74: 100-104, 1995.

Ho, S.H., W.P. Abram and G.A. Lynch. Acupuncture prophylaxis of cancer chemotherapy-induced sickness. *J. R. Soc. Med.* 82: 268-271. 1989b.

功用

- 加強/支持內容信度
- 避免抄襲疑慮
- 作為同主題資料參考依據

前置作業-下載與安裝EndNote



從單位網頁下載下來的安裝程式為壓縮檔，
必須解壓縮

解壓縮

解壓縮

應存在電腦磁碟中而非隨身碟
雙擊ENX8Inst後即可進行安裝
安裝前請記得請先關閉
所有Office 檔案

很重要!!!

下載

解壓縮

執行
安裝

New...

Open Library... Ctrl+O

Open Shared Library... Ctrl+Shift+O

Open Recent ▶

Close Library Ctrl+W

Save Ctrl+S

Save As...

Save a Copy...

Revert

Share...

Export...

Import ▶

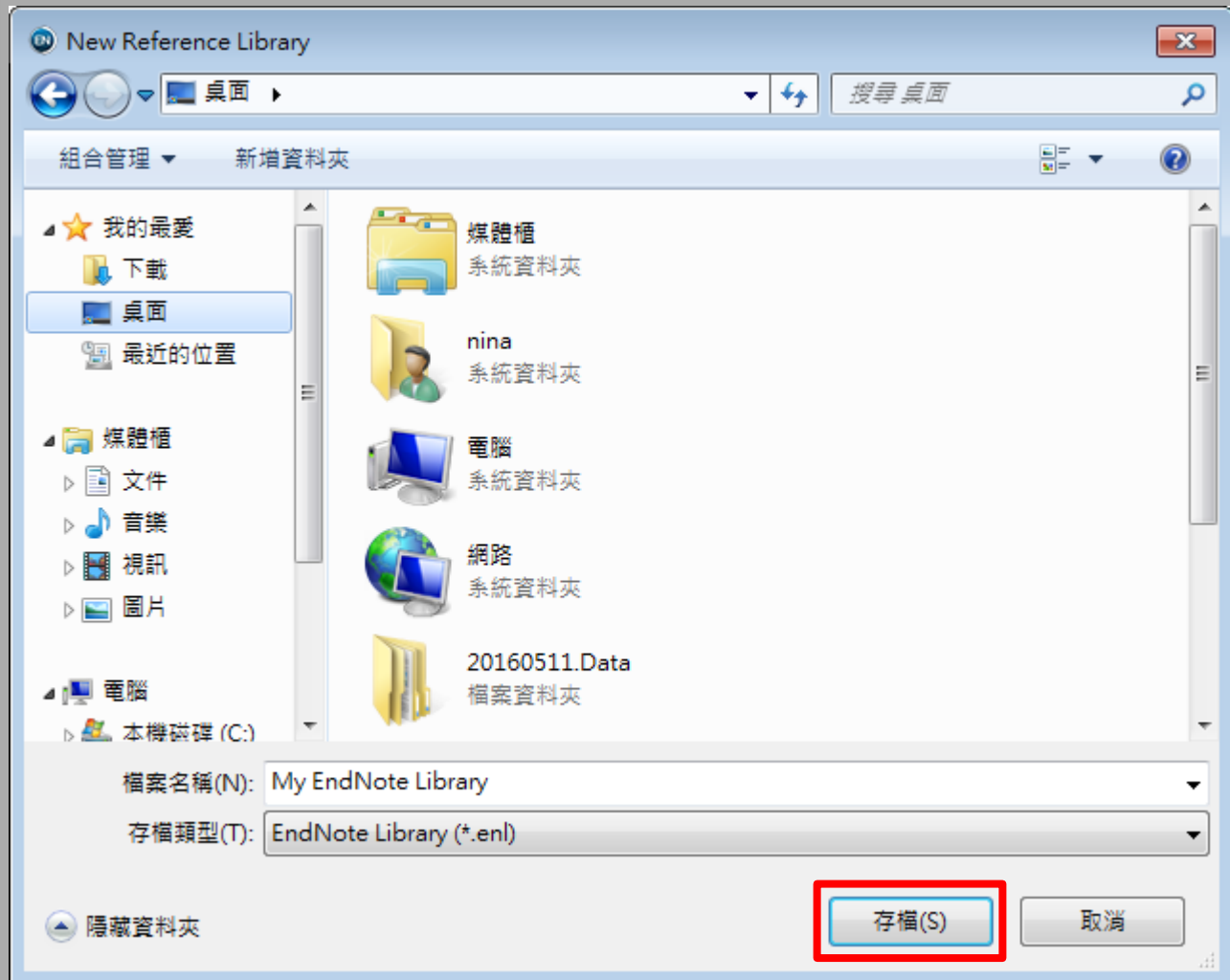
Print... Ctrl+P

Print Preview

Print Setup...

Compressed Library (.enx) ...

Exit Ctrl+Q



- My Library
- All References (0)
- Configure Sync...
- Recently Added (0)
- Unfiled (0)
- Trash (0)
- My Groups
- Find Full Text

Author	Year	Title	Rating	Journal
--------	------	-------	--------	---------

Reference Preview Attached PDFs

Reference Type: [Dropdown]

No References Selected

EndNote產生的檔案有兩個



Sample_Library_
X8.Data



Sample_Library_
X8

資料匯入 – 資料庫

資料庫匯出的選項可能是：

*Export, Download, Cite, EndNote, Save, Send to...,
Citation manager, Citation, RIS format...*
(輸出、匯出、引用、儲存)

下載後的檔案直接點選自動匯入：

****.enw / *.ris / *.ciw / *.nbib***

換你試試看

1. 建立新帳戶 (new library)
2. 連進Proquest、華藝線上圖書館或其他，
實際查找主題相關文獻
3. 匯入/儲存至Endnote
4. 引用/參考書目參照



文章被引用次數 - Scopus

- 收錄範圍
 - 收錄科學、科技、醫學及社會科學等學科文獻
- 提供Alert類型
 - 檢索策略(Search Alert)
 - 掌握研究主題的文獻
 - 範例：搜尋次貸相關文獻
 - KEY(subprime mortgage OR subprime lending)
- 引用文獻(Document Citation Alert)
 - 即時得知您的著作或特定文章被哪些文獻引用
 - 申請方式：自行註冊申請

1,694 篇文獻搜尋結果

查看次要文獻 查看 1854 專利搜尋結果 View 5 DataSearch

(TITLE-ABS-KEY("brand image*" OR "brand trust") AND TITLE-ABS-KEY(consumer* OR customer*))

編輯 儲存 設定新通知 設定 RSS

在搜尋結果內搜尋...

分析搜尋結果

顯示所有摘要 排序方式 引次數 (最高者先)

全部 匯出 下載 查看引文概覽 查看引用者 加入清單

文獻標題 作者 年份 來源出版物 被以下引用

文獻標題	作者	年份	來源出版物	被以下引用
1 The chain of effects from brand trust and brand affect to brand performance: The role of brand loyalty	Chaudhuri, A., Holbrook, M.B.	2001	Journal of Marketing 65(2), 頁 81-93	1470
2 Interpreting consumers: A hermeneutical framework for deriving marketing insights from the texts of consumers' consumption stories	Thompson, C.J.	1997	Journal of Marketing Research 34(4), 頁 438-455	493
3 Understanding retail branding: Conceptual insights and research priorities	Ailawadi, K.L., Keller, K.L.	2004	Journal of Retailing 80(4), 頁 331-342	408
4 The measurement and dimensionality of brand associations	Low, G.S., Lamb, C.W.	2000	Journal of Product & Brand Management 9(6), 頁 350-370	285
5 Emotional branding and the strategic value of the doppeleänger brand image	Thompson, C.J., Rindfleisch, A., et al., Z.	2006	Journal of Marketing 70(1), 頁 50-64	248
6 Strategies for reducing consumers' risk aversion in internet shopping	Tan, S.L.	1999	Journal of	231

沒有全文

找找淡大圖書館館藏 GO!

精簡搜尋結果

限制範圍 排除

年份

- 2017 (142) >
- 2016 (199) >
- 2015 (170) >
- 2014 (155) >
- 2013 (137) >
- 查看更多

作者姓名

- Rajagopal (11) >
- Pina, J.M. (10) >
- Phau, I. (8) >
- Frank, B. (7) >
- Bianchi, C. (6) >
- 查看更多

學科類別

- Business, Management and Accounting (1,199) >

論文比對系統

- 捍衛論文原創・提升論文可信度: **Turnitin**



關於本館 | 資源查尋 | 各項服務 | 館藏資源 | 諮詢與協助 | 表單下載 | 線上申請 | 最新消息 | 推廣活動 | 捐書捐款 | 登入/續借

館藏目錄 | 資源探索 | **資料庫** | 電子書 | 期刊 | 多媒體資源 | Google學術搜尋

Turnitin

鍵入Turnitin

23
行事曆

開館時間

個人借閱紀錄

電腦座位預約

FACEBOOK

聯絡我們

常用服務

- 語言學習資源
- MyInfo
- ORCID@TKU
- 考古題
- 表單下載
- 講習課程報名
- 館際借書 / 複印



輕鬆完勝論文寫作

歡迎使用Turnitin論文比對系統

特色館藏

最新消息 [訂閱本館最新消息](#)

公告 活動訊息 活動花絮 講習課程 資料庫訊息

- 09-10 【公告】非書資料室週六、週日開放時間異動
- 09-11 【Turnitin論文比對系統】捍衛論文原創-提升論文可信度的絕佳工具！
- 09-26 2018大學新生妙方單~青春，要大步向前 活動即將開始
- 09-11 【Turnitin Originality Check】



Match Overview

43%
SIMILAR

Match 2 of 3

Comment

Good job including evidence

Save as new QuickMark

Save

Rubrics

Narrative

1 2 3 4 5

... qualitative rubric will not result in a pass grade. It is a valuable feedback tool.

he majestic blue whale, the goliath of the sea, certainly alone within the animal kingdom for its adaptations beyond

Turnitin Originality Check 論文原創性比對系統

- 60 億
- 公開網頁資訊
- 5.7億
- 學生論文作業
- 1.5億篇
- 期刊雜誌



捍衛論文原創性

防止剽竊

提升論文可信度



申請
帳號

審核
開通帳號

上傳文件
比對

申請網址

上網填寫申請表並經審核通過，將寄發啟用通知信函e-mail，內含首次登入的預設密碼，請務必於 24 小時內完成啟用。

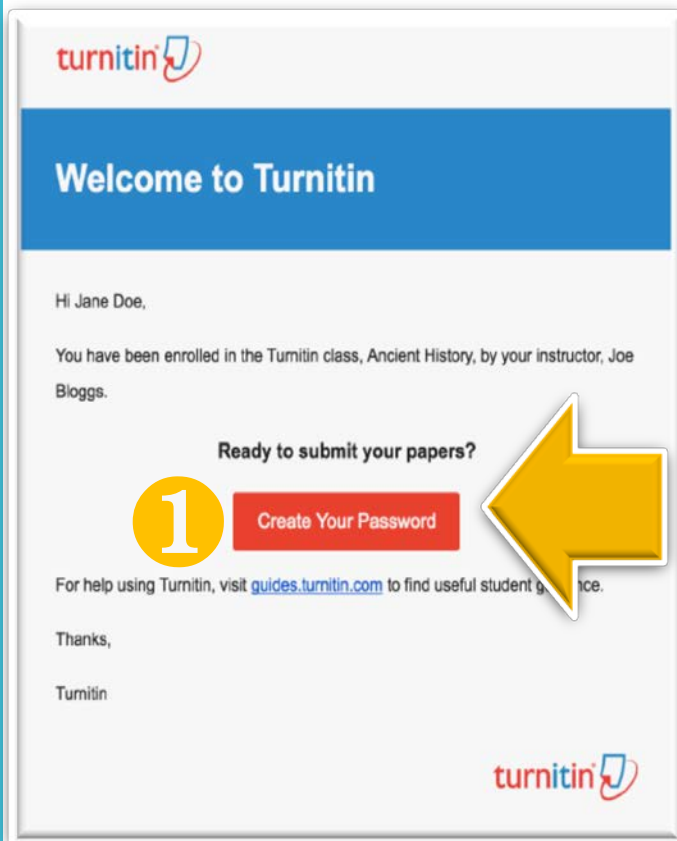
教師：<https://goo.gl/1ReJuu>

學生：<https://goo.gl/97QVvp>

帳號啟用

(英文 啟用信
範例)

請先提供**姓名 & E-mail**給館員新增帳號，您會收到如下啟用通知信，請按照信中資訊登入並修改密碼。



turnitin

Welcome to Turnitin

Hi Jane Doe,

You have been enrolled in the Turnitin class, Ancient History, by your instructor, Joe Bloggs.

Ready to submit your papers?

1 Create Your Password

For help using Turnitin, visit guides.turnitin.com to find useful student guides.

Thanks,

Turnitin

turnitin



4 Add Students

There are three routes available for adding students. You may find it convenient to add students one by one, or add a large portion of students at once by uploading a list. Alternatively, why not allow your students to enroll themselves at their own pace?

[Read More](#)

Ready to Start Using Turnitin?

2 Create Password

Or why not [download this page as a PDF](#) for later reading?

This information and more is available at guides.turnitin.com!

上傳文稿流程

學生帳號 首頁



所有課程

加入班級

現在檢視：首頁

關於此頁

這是您的學生首頁。此首頁顯示您已註冊的課程。若要加入新課程，請點選“加入課程”選項。點選課程名稱以開啟該課程的課程首頁。您可以藉由首頁提交文稿。欲查詢有關如何提交的資訊，請看我們的 [服務頁面](#)。

iGroup University

課程代碼	課程名稱	指導教師	狀態	從課程除名
15953072	圖書館原創性比對研究生專用	Hsu Kai-ping	啟用	

提交文稿 方式



這是您的課程首頁。欲提交至一個作業，點選在作業名稱右側的“提交”按鈕。若提交按鈕顯示為灰色，這就表示尚無物件被提交至作業內。若允許重新提交的話，在您提交第一份物件至作業後，提交按鈕將會顯示為“重新提交”。欲檢視您已提交的文稿，點選“檢視”按鈕。一旦作業的公佈日期已過，您也可以點選“檢視”按鈕以檢視留給您的文稿的反饋。



提交文稿 方式

可選擇“單獨檔案上傳”或是“剪貼上傳”

提交: 單獨檔案上傳 | 剪貼上傳

1 步驟 00

名
Tracy

姓
Huang

提交物件標題

我能提交什麼?

選擇您想要上傳至 Turnitin 的文檔:

從此電腦選擇

從 Dropbox 選擇

從 Google Drive 內選擇

上傳 取消

請確認這是您想要提交的檔案...

作者:
7007

提交物件標題:
70

文檔名稱:
Books 24x7 brochure.pdf

文檔大小:
280.69K

頁面總數:
2

文字總數:
518

字符總數:
1419

確認

2

作者:
7007

作業標題:
作業1

提交物件標題:
70

文檔名稱:
Books 24x7 brochure.pdf

文檔大小:
280.69K

頁面總數:
2

文字總數:
518

字符總數:
1419

提交日期:
08-3月-2014 22:22 CST

提交物件代碼:
4120RARB8

前往作業收件匣 | 另一個檔案

1 頁



恭喜 - 您已完成提交! 這是您的電子回條。您可以從文件檢視器中列印此回條。

1 頁

3



瀏覽原創性報告

The screenshot shows the Turnitin interface for a course named 'C#Programming'. At the top, there is a navigation bar with the Turnitin logo and user information (Huang Tracy, 用戶資訊, 訊息, 學生, 繁體中文, 說明, 登出). Below the navigation bar are tabs for '課程資料夾', '同儕評鑑', '我的成績', '討論', and '行事曆'. A message box states: '歡迎來到您的新課程首頁! 從課程首頁您可以看到您的課程的所有作業, 檢視額外作業資訊, 提交您的作品, 並進入給您的文稿的反饋。' Below this is a '課程主頁' section with a detailed instruction: '這是您的課程首頁。欲提交至一個作業, 點選在作業名稱右側的“提交”按鈕。若提交按鈕顯示為灰色, 這就表示尚無物件被提交至作業內。若允許重新提交的話, 在您提交第一份物件至作業後, 提交按鈕將會顯示為“重新提交”。欲檢視您已提交的文稿, 點選“檢視”按鈕。一旦作業的公佈日期已過, 您也將可以點選“檢視”按鈕以檢視留給您的文稿的反饋。' The main content is a table titled '作業收件匣: iGroup Demo Class' with columns for '資訊', '日期', and '類似處'. The table lists five assignments: '小組報告', 'paper', '論文專題討論', 'PeerMark', and 'K12'. The 'paper' assignment is highlighted with a blue callout box containing the text '點選%開啟原創性報告', with an arrow pointing to the '33%' progress indicator.

資訊	日期	類似處
小組報告	開始 2015年03月30日 2:26PM 到期 2016年12月31日 11:59PM 發表 2015年12月31日 12:00AM	提交 查看 下載
paper	開始 2015年05月13日 11:33AM 到期 2016年12月31日 11:59PM 發表 2015年07月31日 12:00AM	33% 重新提交 查看 下載
論文專題討論	開始 2015年08月05日 4:42PM 到期 2015年08月07日 11:00AM 發表 2015年08月07日 12:00PM	提交 查看 下載
PeerMark	開始 2015年08月08日 12:01AM 到期 2015年08月10日 9:00AM 發表 2015年08月11日 12:01AM	擬評論 讀評論
K12	開始 2015年11月19日 11:12AM 到期 2015年12月31日 11:59PM 發表 2015年11月27日 12:00AM	提交 查看 下載

瀏覽原創性報告

瀏覽報告

英文寫作 + 添加作業

課程主頁

	開始	到期	發表	現狀	功能
期中報告					
文稿	2012年05月28日 4:03PM	2012年06月30日 11:59PM	2012年06月30日 12:00AM	0 / 0 已提交	查看 更多功能 ▾

表示系統正在進行比對
請耐心等待, 勿點擊

提交文件 GradeMark 報告 | 編輯作業設定

<input type="checkbox"/>	作者	標題	相似度	評分	回應	文件	文件代碼	日期
<input type="checkbox"/>	ChengSylvia	s9301006期中報告	<input type="checkbox"/>	<input type="checkbox"/>	*	<input type="checkbox"/>	373026429	2013年11月14日
<input type="checkbox"/>	LinHung Chu	s9301013期中報告	60%	<input type="checkbox"/>	*	<input type="checkbox"/>	373026431	2013年11月14日
	鄭翼今	-未提交-	-	-	-	-	-	-

點選%開啟原創性報告

報告 主畫面

Feedback Studio - Google Chrome

https://ev.turnitin.com/app/carta/zh_tw/?s=1&lang=zh_tw&u=28798933&o=522431413

feedback studio RFID 40 / 100 3/5

RFID 這個名詞對大家而言應該是既熟悉又陌生，熟悉的是它已經悄悄的散佈在你我身邊，例如：出門搭乘捷運會用到的「悠遊卡」，開車上高速公路不用停下車來繳回費票所使用的「ETC」儲卡，去 7-11 買個飲料用到的「VISA WAVE」信用卡，心愛的寵物身上的植入的「寵物晶片」；陌生的是不知道它背後的運作原理與技術。本文介紹無線射頻識別技術、國際標準與發展現況，以及未來趨勢，期望讓通訊領域之外的讀者更進一步了解無線射頻識別技術，以便有機會能應用於各領域。透過這樣的介紹，能讓大家對這個被稱是「本世紀十大重要技術項目」之一的科技產物能有更深一層的了解之外，本研究主要也是結合「RFID 資訊系統」與「行動通訊裝置」，建立「RFID 套房管理系統」，提升房間管理效率及住房安全性。

RFID (Radio Frequency Identification system) 是「無線射頻識別系統」，通常是由感應器 (Reader) 和 RFID 標籤(Tag) 所組成的系統，其運作的原理是利用感應器發射無線電波，觸動感應範圍內的 RFID 標籤，藉由電磁感應產生電流，供應 RFID 標籤上的晶片運作並發出電磁波回應感應器。

目前 RFID 標準的主流仍以 EPCglobal、ISO 與日本的 uID 這三大標準組織所制定的標準為主，而標準的制定也加速了 RFID 的推廣。RFID 已制定全球統一的規範，所以大家一致看好 RFID 所帶來的高機，所以不少廠商紛紛投入相關產業的研發，近幾年在國內外已推出不少與 RFID 相關的應用，包括科技製造業、交通運輸業、生物科技和醫療資訊等，例如：國內的裕隆汽車將 RFID 技術應用在汽車保養維修流程控管，車主在休息室可以清楚掌握愛車即時的處理情況及進度；三總醫院將 RFID 技術應用於病人的識別，避免給藥錯誤，大幅的提高醫院藥劑給藥

頁面 1/2 字數: 1280 Turnitin Classic

開啟相似處總覽 (Similarity)

相似百分比

上傳文稿中的某段落和網路/期刊/學生論文有相似地方和百分比

相符處總覽		
45%		
1	efan.tw 網際網絡來源	17%
2	提交至 Yuan Ze Univ... 學生文稿	6%
3	blog.udn.com 網際網絡來源	6%

所有來源

秀出所有可能相似的出處來源和百分比

所有來源		
符合 1 個中的 8 個		
*	bar1.cnyea.com 網際網絡來源	31%
*	efan.tw 網際網絡來源	31%
*	eshare.stust.edu.tw 網際網絡來源 - 2 個	31%
*	www.coltplus.tw 網際網絡來源	31%
*	ymhscounselor.blog... 網際網絡來源	31%
*	hanwein.greencom.t... 網際網絡來源 - 31 個	31%
*	coltplus.tw 網際網絡來源	31%

篩選條件與設定

- 篩選條件
- 排除引用資料
 - 排除參考書目
 - 排除比下列數值還小的來源:
 - 字
 - %
 - 不要依大小排除
- 選擇性設定
- 彩色醒目提示

篩選條件與設定

排除引用/參考文獻/字數

排除來源

- 提交至 National Taiwan Univer...
學生文稿
- 提交至 National Taiwan Univer...
學生文稿
- 提交至 National Taiwan Univer...
學生文稿
- 提交至 National Taiwan Univer...
學生文稿
- 提交至 National Taiwan Univer...
學生文稿

顯示/復原 排除來源

列出排除來源結果,亦可復原排除設定

復原 (0)

全部復原

上傳的原文

RFID 這個名詞對大家而言應該是既熟悉又陌生，熟悉的是它已經悄悄的散佈在你我身邊，例如：出門搭乘捷運會用到的「悠遊卡」，開車上高速公路不用停下車來繳回數票所使用的「ETC」儲值卡，去 7-11 買個飲料用到的「VISA WAVE」信用卡，心愛的寵物身上的植入的「寵物晶片」；陌生的是不知道它背後的運作原理與技術。本文介紹無線射頻識別技術、國際標準與發展現況，以及未來趨勢，期望讓通訊領域之外的讀者更進一步了解無線射頻識別技術，以便有機會能應用於各領域。透過這樣的介紹，能讓大家對這個號稱是「本世紀十大重要技術項目」之一的科技產物能有更深一層的認識之外，本研究主要也是結合「RFID 資訊系統」與「行動通訊裝置」建立「RFID 套房管理系統」，提升房間管理效率及住房安全性。

RFID (Radio Frequency Identification system) 是「無線射頻辨識系統」，通常是由感應器 (Reader) 和 RFID 標籤(Tag) 所組成的系統，其運作的原理是利用感應器發射無線電波，觸動感應範圍內的 RFID 標籤，藉由電磁感應產生電流，供應 RFID 標籤上的晶片運作並發出電磁波回應感應器。

目前 RFID 標準的主流仍以 EPCglobal、ISO 與日本的 uID 這三大標準組織所制定的標準為主，而國際的制定也加速了 RFID 的推廣，RFID 已制定全球統一的标准，所以大家一致要採

相符處總覽



45%

相似總百分比

- | | | | |
|---|--------------------------------------|-----|---|
| 1 | fridayeveningtalk.blogs...
網際網絡來源 | 17% | > |
| 2 | 提交至 Yuan Ze Univers...
學生文稿 | 6% | > |
| 3 | blog.udn.com
網際網絡來源 | 6% | > |
| 4 | www.airtilibrary.com
網際網絡來源 | 5% | > |
| 5 | www.vehicle-engineerin...
網際網絡來源 | 4% | > |
| 6 | Yeh, T.C.. "Improvement...
出版物 | 3% | > |

依顏色區分不同相似來源

- | | | | |
|---|-------------------------------|----|---|
| 8 | www.happycampus.com
網際網絡來源 | 1% | > |
|---|-------------------------------|----|---|

檢視相似處 上下文

點擊URL彈跳另一視窗檢視相似來源

blog.udn.com

網際網路來源

速讀取效果 移動中讀取有所限制 可進行高速動讀取 其實eTag就是採用所謂的RFID系統的應用。RFID是「Radio Frequency Identification」的縮寫，中文可以稱為「無線射頻識別系統」。通常是由感應器(Reader)和RFID標籤(Tag)所組成的系統，其運作的原理是利用感應器發射無線電波，觸動感應範圍內的RFID標籤，藉由電磁感應產生電流，供應RFID標籤上的晶片運作並發出電磁波回應感應器。RFID早已存在你我日常生活環境中，出門搭乘捷運會用到的

檢視相似文章上下段落

通常是感應器
無線電波，觸動感
應器並發出電磁波回
應感應器。

目前 RFID 標準的主流仍以 EPCglobal、ISO 與日本的 uID 這三大標準組織所制定的標準為主，而標準的制定也加速了 RFID 的推廣。RFID 已制定全球統一的規範，所以大家一致看好 RFID 所帶來的高機，所以不少廠商紛紛投入相關產業的研發，近幾年在國內外已推出不少與 RFID 相關的應用，包括科技製造業、交通運輸業、生物科技和醫療資訊等，例如：國內的裕隆汽車將 RFID 技術應用在汽車保養維修流程控管，車主在休息室可以清楚掌握愛車即時的處理情況及進度；三總醫院將 RFID 技術應用於病人的識別，避免給藥錯誤，大幅提高醫院讀藥與給藥的正確性；悠遊卡所採用的 MiFare 晶片也是一種 RFID 卡。美國在前幾年便已制訂相關法規，所有卡車與輕型貨運車都必須有胎壓檢測系統以確保行車安全，而利用 RFID 來作為胎壓檢測

相符處總覽

45%

符合 1 個中的 1 個

- 1 efan.tw 網際網路來源 17% >
- 2 提交至 Yuan Ze Univers... 學生文稿 6% >
- 3 blog.udn.com 網際網路來源 6% >
- 4 www.airitilibrary.com 網際網路來源 5% >
- 5 www.vehicle-engineerin... 網際網路來源 4% >
- 6 Yeh, T.C.. "Improvement... 出版物 3% >
- 7 Yang Xiao. "Security an... 出版物 1% >

所有來源



公開網路: 可全文顯示
學生文稿: 須獲授權
出版品: 若要下載全文, 單位須有訂購使用權

RFID 這個名詞對大家而言應該是既熟悉又陌生, 熟悉的是它已經悄悄的散佈在你我身邊, 例如: 出門搭乘捷運會用到的「悠遊卡」、開車上高速公路不用停下車來繳回費票所使用的「ETC」儲值卡、去 7-11 買個飲料用到的「VISA WAVE」信用卡、心愛的寵物身上的植入的「寵物晶片」;

提交至 Yuan Ze University 於 29-Dec-2009
學生文稿

由於已提交文稿的智慧財產權仍屬於其作者、教師及所屬機構, 所以我們現在無法將此文稿的內容提供給您觀看, 如果您仍想檢視此文稿, 請按一下上方的機構名稱, 向作者的教師請求允許檢視此文稿。

目前 RFID 標準的主流仍以 EPCglobal、ISO 與日本的 uID 這三大標準組織所制定的標準為主, 而標準的制定也加速了 RFID 的推廣。RFID 已制定全球統一的規範, 所以大家一致看好 RFID 所帶來的高機, 所以不少廠商紛紛投入相關產業的研發, 近幾年來在國內外已推出不少與 RFID 相關的應用, 包括科技製造業、交通運輸業、生物科技和醫療資訊等, 例如: 國內的裕隆汽車將 RFID 技術應用在汽車保養維修流程控管, 車主在休息室可以清楚掌握受車即時處理情況及進度; 三總醫院將 RFID 技術應用於病人的識別, 避免給藥錯誤, 大幅的提高醫院藥業與給藥的正確性。悠遊卡所採用的 MiFare 晶片也是一種 RFID 卡。美國在前幾年便已制訂相關法規, 所有客車與輕型貨運車都必須有胎壓檢測系統以確保行車安全, 而利用 RFID 來作為胎壓檢測系統...

所有來源

來源	百分比
符合 1 個中的 5 個	
supply.nimot.com.tw 網際網路來源 - 2 個 URL	31%
blog.ncue.edu.tw 網際網路來源 - 2 個 URL	31%
fridayeveningtalk.blogs... 網際網路來源	30%
paperguy.pixnet.net 網際網路來源	30%
blog.xuite.net 網際網路來源	27%
www.tshopping.com.tw 網際網路來源 - 3 個 URL	23%
提交至 Yuan Ze Univers... 學生文稿 - 5 個文稿	23%
• 提交至 Yuan Ze University 於:	23%
• 提交至 Yuan Ze University 於:	16%
• 提交至 Yuan Ze University 於:	6%

1 45

2 瀏覽學生文稿內容需申請授權

3 排除來源

頁面: 1/2 字數: 1280 回到 Turnitin Classic

排除相似來源

排除特定相似來源

RFID 這個名詞對大家而言應該是既熟悉又陌生，熟悉的是它已經悄悄的散佈在你我身邊，例如：出門搭乘捷運會用到的「悠遊卡」，開車上高速公路不用停下車來繳回數票所使用的「ETC」儲值卡，去 7-11 買個飲料用到的「VISA WAVE」信用卡，心愛的寵物身上的植入的「寵物晶片」；陌生的是不知道它背後的運作原理與技術。本文介紹無線射頻識別技術、國際標準與發展現況，以及未來趨勢，期望讓資訊領域之外的讀者更進一步了解無線射頻識別技術，以便有機會能應用於各領域。透過這樣的介紹，能讓大家對這個號稱是「本世紀十大重要技術項目」之一的科技產物能有更深一層的認識之外，本研究主要也是結合「RFID 資訊系統」與「行動通訊裝置」建立「RFID 客房管理系統」，提升房間管理效率及住房安全性。

RFID (Radio Frequency Identification system) 是「無線射頻辨識系統」，通常是由感應器 (Reader) 和 RFID 標籤 (Tag) 所組成的系統，其運作的原理是利用感應器發射無線電波，觸動感應範圍內的 RFID 標籤，藉由電磁感應產生電流，供應 RFID 標籤上的晶片運作並發出電磁波回應感應器。

目前 RFID 標準的主流仍以 EPCglobal、ISO 與日本的 uID 這三大標準組織所制定的標準為主，而標準的制定也加速了 RFID 的推廣。RFID 已制定全球統一的規範，所以大家一致看好 RFID 所帶來的高機，所以不少廠商紛紛投入相關產業的研發，近幾年以在國內外已經推出不少與 RFID 相關的應用，包括科技製造業、交通運輸業、生物科技和醫療資訊等，例如：國內的裕隆汽車將 RFID 技術應用在汽車保養維修流程控管，車主在休息室可以清楚掌握愛車即時的處理情況及進度；三總醫院將 RFID 技術應用於病人的識別，避免給藥錯誤，大幅的提高醫院備藥與給藥的正確性。悠遊卡所採用的 MIFare 晶片也是一種 RFID 卡。美國在前幾年便已制訂相關法規，所有客車與輕型貨運車都必須有胎壓檢測系統以確保行車安全，而利用 RFID 來作為胎壓檢測系統僅佔其中的極小比例，已逐漸的被用於胎壓感測，RFID 已廣泛用於各種感測系統。

頁面: 1/2

字數: 1280

所有來源



符合 1 個中的 6 個



- paperguy.pixnet.net 30%
網際網路來源
- blog.xuite.net 27%
網際網路來源
- www.tshopping.com.tw 23%
網際網路來源 - 3 個 URL
- 提交至 Yuan Ze Univers... 23%
學生文稿 - 5 個文稿
- www.fanzhan.org 23%
網際網路來源 - 3 個 URL
- eportfolio.lib.ksu.edu.tw 23%
網際網路來源
- library.taiwanschoolnet... 22%
網際網路來源
- www.smarttech.com 22%

排除 (13)

取消

重新計算原創性分數

turnitin

查找特定文獻全文
只有書目資料時…

【問題2】 找特定文獻的全文

找老師指定
文獻

課程名稱	運輸應用統計	授課 教師	陳菟蕙 CHEN, WAN-HUI
	APPLIED STATISTICS IN TRANSPORTATION		
開課系級	運管二A	開課 資料	必修 上學期 2學分
	TLTXB2A		
教材課本	1. Roxy Peck and Jay Devore, Statistics: The Exploration & Analysis of Data, 7th ed.(2012) 2.講義		
參考書籍	1. Observational Before-After Studies in Road Safety by Ezra Hauer, Emerald Group Publishing Limited, 1997. 2. The Handbook of Road Safety Measures, Emerald Group Publishing, 2009.		

找參考文獻

- 14.馮正民、袁劍雲、林義誠，2007，協同運輸管理對供應鏈之影響，運輸計劃季刊，第36卷，第3期，333-370。
- 15.溫裕宏，2013，物流運送業導入協同運輸管理對物流能力與競爭優勢之影響分析，中華管理評論國際學報，第16卷，第1期，1-25。
- 16.葉清江、賴明政，2009，物流與供應鏈管理，全華圖書，新北市。

二、英文文獻

- 1.Armstrong, J.S and Overton, T.S., 1977. Estimating nonresponse bias in mail surveys. Journal of Marketing Research, 14(6), 396-402.
- 2.Barratt, M., 2004. Understanding the meaning of collaboration in the supply chain. Supply Chain Management: An International Journal, 9(1), 30-42.
- 3.Bowersox, D.J., Closs, D.J. and Stank, T.P., 2000. Ten-mega trends that will revolutionize supply chain logistics. Journal of Business Logistics, 21(2), 1-16.

查找特定的文獻 (1)

關於本館 | 資源查尋 | 各項服務 | 館藏資源 | 諮詢與協助 | 表單下載 | 線上申請 | 最新消息 | 推廣活動 | 捐書捐款 | 登入/續借

★ 館藏目錄
★ 資源探索
★ 資料庫
★ 電子書
★ 期刊
★ 多媒體資源
★ Google學術搜尋

查尋項：

查尋語：

查尋



行事曆



開館時間



個人借閱紀錄



電腦座位預約



FACEBOOK



聯絡我們

常用服務

- > 語言學習資源
- > MyInfo
- > ORCID@TKU
- > 考古題
- > 表單下載
- > 講習課程報名



輕鬆完勝論文寫作

歡迎使用Turnitin論文比對系統

最新消息
 訂閱本館最新消息

公告 活動訊息 活動花絮 講習課程 資料庫訊息

- 09-10 【公告】非書資料室週六、週日開放時間異動
- 09-11 【Turnitin論文比對系統】捍衛論文原創·提升論文可信度的絕佳工具！
- 09-26 2018大學新生妙方單~青春，要大步向前 活動即將開始
- 09-11 【Turnitin Originality Check】

查找特定的文獻 (2)

1

它是圖書? 期刊? 博碩士論文?

是期刊, 刊名是
「Transportation science」

Fernandez, E., & Marcotte, P. (1992). Operators-users equilibrium model in a partially regulated transit system. *Transportation Science*, 26, 93.

2

以期刊刊名搜尋館藏

約有9項符合Transportation Science@Title的查尋結果, 以下是第1 - 9項。

E=電子版 P=紙本

1 (1 / 1) ~~~ 每頁瀏覽筆數 ▾

版本	刊名	館別	現行本 排架號	合訂本 排架號	資料庫	Full Text Coverage	Note	主題
P	Transportation Science	總館	T-27	65B-3				
					紙本 : 點選『刊名』, 查看訂購的卷期			
E	Transportation Science 				HighWire	1967/02/01 to present	subscribed by TKU ; Earliest PDF FullText date: Feb 01, 1967	Transportation; Traffic Engineering
E	Transportation Science 				Academic Search Premier	1967/02 to present	Full Text Embargo Period : 6 months	Transportation; Traffic Engineering
E	Transportation Science 				ABI/INFORM Global	1999/02/01 to present	Embargo Days: 1825	Transportation

電子版 : 點選『刊名』連結取閱全文!
(注意Coverage&Note)

查查看

1 它是圖書? 期刊? 博碩士論文?

Demetra V. Collia, Joy Sharp, Lee Giesbrecht (2003). The 2001 National Household Travel Survey: A Look into the Travel Patterns of Older Americans. *Journal of Safety Research*, 34, pp.461- 470.

Journal of Safety Research

2 本館有典藏嗎?

- A. 有，只有紙本
- B. 有，只有電子版
- C. 有，電子版、紙本均有
- D. 無館藏

查找特定的文獻 (3)

1
它是圖書? 期刊? 博碩士論文?

是圖書，書名是
「Pedestrian and Evacuation Dynamics
2005」

Daamen, W. and S. P. Hoogendoorn, "Free Speed Distributions-Based on Empirical data in Different Traffic Conditions" . In Nathalie Waldau...[et al.](Eds.), *Pedestrian and Evacuation Dynamics 2005*, Berlin: Springer, 13-25, 2007

2
以書名搜尋館藏

1.



Pedestrian and evacuation dynamics 2005 / Nathalie Waldau ... [et al.], editors.

出版項 Berlin : Springer, 2007.

電子版 full text

1 copy is available

8總館8樓書庫(Main Lib / 8F Book Stack) (1 available)

預約人數: 0

加入標註清單

紙本：點選『書名』·查看館藏情況

2.



Pedestrian and Evacuation Dynamics 2005 [electronic resource] / edited by Nathalie Waldau ... [et al.].

International Conference on Pedestrian and Evacuation Dynamics

出版項 Berlin, Heidelberg : Springer-Verlag Berlin Heidelberg, 2007.

電子版 <http://info.lib.tku.edu.tw/ebook/redirect.asp?bibid=1422075>

電子版：點選『電子版』連結電子書！

查查看

1

它是圖書? 期刊? 博碩士論文?

Ortuzar, J. de D. and Willumsen, L. G.,
Modelling Transport, 2nd ed., John
Wiley & Sons (1994).

2

本館有典藏嗎?

- A. 有，只有紙本
- B. 有，只有電子版
- C. 有，電子版、紙本均有
- D. 無館藏

紙本書的詳細資訊

淡江大學覺生紀念圖書館館藏目錄

正體中文



登入帳戶	標註清單	標目查尋	教師指定資料查尋	查尋歷史	清除查尋紀錄	回首頁
圖書館首頁	常用連結	簡易查尋 <input type="text" value=""/>				Chamo行動版
	新進館藏	進階查尋 <input type="button" value="查尋"/>				
	期刊查詢					
	建議購買					

Modelling transport ... Ortuzar, Luis G. Willumsen.

Ortuzar, S., Juan de

紀錄 1 of 825



Bib ID vtlsc
出版項 Chic
稽核項 xiii,
版次 2nd
More Abol

預約人數：0

加入標註清單

全部評等：0

*需先登入帳戶才可使用標籤、評分和撰寫評論等功能

< 上一頁 下一頁 > 回到查尋畫面



抄索書號，至
書庫取書

已外借，
辦理預約

冊數	MARC 格式	評論	詳細資訊	額外資訊		
條碼	館藏地	索書號	冊次	複本	電子資源	館藏狀態
00001073858	8總館8樓書庫(Main Lib / 8F Book Stack)	HE 147.7.O77 1994		0		未借出(預約無效) <input type="button" value="預約"/>

條碼	館藏地	索書號	冊次	複本	電子資源	館藏狀態
00002709480	1樓採編(教學研究急需，可申請急用)	TA418.9.N35 F63 2013		0		處理中(Processing) <input type="button" value="急用"/>

申請急用

條碼	館藏地	索書號	冊次	複本	電子資源	館藏狀態
00002607978	蘭陽第二書庫(Lanyang Branch Library 2nd Stack)	HE 147.7.H36 2008		0		未借出(預約無效) <input type="button" value="預約"/>

館藏資料調閱申請

查找特定的文獻 (4)

1

它是圖書? 期刊? 博碩士論文?

是圖書, 書名是

「Transportation Research Record: Journal of the Transportation Research Board, No. 2086」

Intelligent Transportation Systems and vehicle-highway automation, Richard de Neufville, Kenichi Hodota, Joseph Sussman, Stefan Scholtes, *Transportation Research Record: Journal of the Transportation Research Board, No. 2086*, pp. 40-47, 2008

2

「簡易查尋」+ 「修正查尋」確定本校有典藏

12.  **Transportation security; emergency response and recovery 2008.**
 索書號 TE7 .H5 n.2041
 出版項 Washington, D.C. : Transportation Research Board, 2008.
 1 copy is available
 9總館9樓書庫(Main Lib / 9F Book Stack) (1 available)
 預約人數: 0
 加入標註清單
13.  **Intelligent transportation systems and vehicle-highway automation, 2008.**
 索書號 TE7 .H5 n.2086
 出版項 Washington, D.C. : Transportation Research Board, 2008.
 1 copy is available
 9總館9樓書庫(Main Lib / 9F Book Stack) (1 available)
 預約人數: 0
 加入標註清單

索書號為TE 7.H5 n.XXXX

查尋方式

登入帳戶 標註清單 標目查尋 教師指定資料查尋 清除查尋紀錄 圖書館首頁 常用連結 Chamo行動版

簡易查尋 Transportation Research Record 查尋 進階查尋

修正查尋

查尋詞 查尋

語言
English (876)
Chinese (2)

資料類型
Book (875)
eBook (6)
Serial (3)

著者
Lee, Ying-haur, 1962- (7)
Al-Hothali, Faisal Abdulrahim. (1)
Burden, Dan. (1)
Butcher, Tim. (1)
Byrd, L. Gary (1)
顯示更多...

著者 (團體)
National Research Council (U.S.). Transportation Research Board. (435)
National Research Council (U.S.). Transportation Research Board. Meeting (85th : 2006 : Washington, D.C.) (44)
National Research Council (U.S.). Transportation Research Board. Meeting (78th : 1999 : Washington, D.C.) (43)
National Research Council (U.S.). Transportation Research Board. Meeting (83rd : Washington, D.C.) (41)
National Research Council (U.S.). Transportation Research Board. Meeting (79th : Washington, D.C.) (36)
顯示更多...

出版年
2010 - 2019 (20)
2000 - 2009 (452)
1980 - 1989 (26)
1960 - 1969 (1)

查尋結果: Transportation Research Record

紀錄 1 - 10 of 878

排序 相關性

1. Structures 2010.
索書號 TE7 .H5 n.2172
出版項 Washington, D.C. : Transportation Research Board, 2010.
有 1 冊未借出
9總館9樓書庫(Main Lib / 9F Book Stack) 有 1 冊未借出

2. Railways, 2010.
索書號 TE7 .H5 n.2159
出版項 Washington, D.C. : Transportation Research Board, 2010.
有 1 冊未借出
9總館9樓書庫(Main Lib / 9F Book Stack) 有 1 冊未借出

3. Geomaterials, 2010.
索書號 TE5.3.H5 A31 no. 2167
TE7 .H5 n.2167
出版項 Washington, D.C. : Transportation Research Board, 2010.
有 1 冊未借出
9總館9樓書庫(Main Lib / 9F Book Stack) 有 1 冊未借出

4. Infrastructure maintenance.
索書號 TE7 .H5 n.2044
出版項 Washington, D.C. : Transportation Research Board, 2008.
有 1 冊未借出
9總館9樓書庫(Main Lib / 9F Book Stack) 有 1 冊未借出

Aviation 2008.
索書號 TE7 .H5 n.2052
出版項 Washington, D.C. : Transportation Research Board, 2008.
有 1 冊未借出
9總館9樓書庫(Main Lib / 9F Book Stack) 有 1 冊未借出

ways, 2008.
索書號 TE7 .H5 n.2043
出版項 Washington, D.C. : Transportation Research Board, 2008.
有 1 冊未借出
9總館9樓書庫(Main Lib / 9F Book Stack) 有 1 冊未借出

Environment, 2010.
索書號 TE7 .H5 n.2158
出版項 Washington, D.C. : Transportation Research Board, 2010.

出版年
2009 (55)
2008 (46)
2007 (57)
2006 (48)
2005 (40)
顯示更多...

實力題

1

它是圖書? 期刊? 博碩士論文?

鄭立暉，「都市大眾運輸對老人生活滿意度影響之研究」，國立成功大學交通管理科學系碩士論文，民國97年7月。

2

可以試著從何處取得全文? (複選)

電
子
版

- A. 臺灣博碩士論文知識加值系統
- B. 中國學位論文全文數據庫
- C. 數位化論文典藏聯盟

- D. 國家圖書館
- E. 成功大學圖書館
- F. 淡江大學圖書館

紙
本

圖書館沒有的資料...

- 推薦圖書館購買
 - 首頁 > 線上申請 > 建議購買
 - 每人每月5冊/件
 - MyInfo查詢紀錄及進度
- 透過圖書館向他校圖書館借書 / 複印
 - 查詢工具 - 聯合目錄
 - 首頁 > 資源查詢 > 圖書 / 期刊聯合目錄
 - 申請館際借書 / 複印
 - 首頁 > 各項服務 > 館際借書與複印

首頁 > 資源查詢 > 圖書 / 期刊聯合目錄



淡江大學 覺生紀念圖書館
TAMKANG UNIVERSITY CHUEH SHENG MEMORIAL LIBRARY

TKUL

首頁 · 淡江大學 · 網站地圖 · English · 部落格

關於本館 | **資源查尋** | 各項服務 | 資源清單 | 諮詢與協助 | 表單下載 | 線上申請 | 最新消息 | 推廣活動 | 捐書捐款 | 登入帳戶

- 館藏目錄
 - 電子資料庫
 - 電子書
 - 教師指定資料
 - 淡江機構典藏
 - 淡江電子學位論文
- 查尋項：本
- 查尋語：請
- 期刊資源
- 多媒體資源
- 考古題
- 圖書/期刊聯合目錄**

電子書 期刊 多媒體資源

行事曆 開館時間 個人借閱記錄

YOUTUBE FACEBOOK 聯絡我們

常用服務

- 考古題
- MyInfo

最新消息 訂閱電子資源新訊

公告 活動訊息 活動花絮 講習課程 資料庫訊息

09-28 配合新北市停班停課，9/29(二)「如何...」

- 館藏目錄
- 電子資料庫
- 電子書
- 期刊資源
- 教師指定資料
- 多媒體資源
- 淡江機構典藏
- 考古題
- 淡江電子學位論文
- 圖書/期刊聯合目錄

圖書/期刊聯合目錄

瀏覽人次: 1083

圖書

- ★ **全國圖書書目資訊網 (NBINet)**

國家圖書館書目資訊中心提供, 可查詢全國近80餘所圖書館館藏。
- ★ **臺灣大學整合查詢系統(MetaCat)**

臺灣大學製作提供, 可選擇以地區: 北部、中部、南部、東部, 或以學科: 醫學、教育, 查詢各圖書館館藏。
- STPI 科技資訊網路整合服務系統 (REAL)**

科技政策研究與資訊中心提供, 勾選其下的圖書館館藏, 可查詢全國十餘所圖書館館藏。
- 全國西文科技圖書聯合目錄【自87年7月起不再更新】**

收錄國內100多個單位(1975-1998/04) 311,698 種科技類館藏西文圖書
- 台灣地區善本古籍聯合目錄**

善本古籍書目乃藝文書目資料庫中最為珍貴的資料, 臺灣地區過去雖曾出版善本公藏目錄, 係屬書本式目錄, 藉由現代科技, 擴大資料收集範圍, 建立較完整的古籍善本資料庫。
- 原住民圖書聯合目錄**

由臺灣大學製作提供。
- 日文書籍臺灣文獻聯合目錄**

由國立中央圖書館臺灣分館規劃, 收錄民國三十八年以前之日文書籍臺灣文獻。資料來自國立臺灣圖書館、中研院(文哲所、民社所、地科所、社科所、近史所、經濟所、臺史所、語言所、歐美所、傅斯年)圖書館、臺大法學圖書館、臺大圖書館、台北市文獻委員會、台南市立圖書館、臺灣文獻館、臺灣史料中心、東海大學圖書館、政大圖書館、師範大學歷史系、國立臺中圖書館、國家圖書館、淡江大學圖書館、新竹縣文化局等單位之館藏目錄日文書籍資料。
- CALIS 联机公共數據庫**

中國高等教育保障系統(CALIS)所提供的大陸圖書聯合目錄。
- COPAC**

英國及愛爾蘭共26所大學圖書館館藏資料聯合目錄。
- World Cat**

OCLC製作, 可查詢全球近九千所圖書館館藏資料聯合目錄。
- NACSIS Webcat**

日本圖書館館藏資料聯合目錄。

期刊

- ★ **ConCERT 全國電子期刊聯合目錄**
- 全國期刊聯合目錄資料庫 (全國文獻傳遞服務系統 NDDS)**

提供西文、中文、大陸及日文期刊聯合目錄
- 中央、交大、清華、台大四校西文現期刊目錄查詢系統**
- 佛學期刊聯合目錄**

臺灣地區佛教圖書館現藏佛學相關期刊聯合目錄查詢系統, 普光尼眾佛學院圖書館提供, 可查詢十餘所佛學相關之圖書館。

聯合目錄-圖書

查詢說明
Help

重新查詢
Start Over

轉出資料
Save Records

以機讀格式顯示
MARC Display

回到瀏覽索引
Return to List

縮小範圍查詢
Limit/Sort Search

查詢其他
Another Search

(查詢歷史)

書名

Accounting and accountability: Char

不限定

系統已排序

查詢

記錄 1 之 2

Record: [Prev](#) [Next](#)

題名 Accounting and accountability : Changes and challenges in corporate social and environmental reporting / Rob Gray, Dave Owen, and Carol Adams.

出版項 London : New York : Prentice Hall, 1996.

面數高廣 xii, 331 p. : ill. ; 24 cm.

國際標準書號 0131758608 (pbk. : alk. paper)



相關資源
Other Resources

館藏地	索書號	館藏現況
臺灣大學圖書館	HD60 A28 1996	依各館館藏為準
國立高雄應用科技大學圖書館	658.408 A172 1996	依各館館藏為準
靜宜大學蓋夏圖書館	BOOK 658.408 Ac27	依各館館藏為準
國立中正大學圖書館	BOOK HD60 A28 1996	依各館館藏為準
育達商業技術學院圖書館	BOOK HD60 A172 1996	依各館館藏為準
中原大學圖書館	HD60 .A28 1996	依各館館藏為準
東海大學圖書館	BOOK 658.408 Ac27 1996	依各館館藏為準

聯合目錄-期刊



全國期刊聯合目錄資料庫

[舊版聯合目錄](#) | [回 NDDS 首頁](#) | [刊名](#)

簡易查詢

《不勾選表示全部》
 西文期刊 (1筆)
 中文期刊
 大陸期刊
 日

注意：如查詢台灣出版之英文刊名刊物或日本出版之漢字及英文刊名刊物，建議

輸入查詢詞

➤ [回簡目顯示](#)
(點選單位名稱可[申請文獻傳遞](#)，點選 可串連各館OPAC)

刊名	Duke Law Journal
縮寫刊名	Duke law j.
刊名演變	<Duke bar journal
ISSN	0012-7086
語文	eng
出版項	Durham, N.C., Duke University School of Law.
出版年	1957
刊別	Six no. a year.
國會分類號	K4 .U63
編號	000795
資料庫	西文
REAL	
CONCERT	電子期刊聯合目錄
館藏	<ul style="list-style-type: none"> ➤ 中研人社中心 51:4(Feb 02)-55:3(Dec 05)[20100524 updated] ➤ 中研聯圖 42:4(1993)-50:6(2001),51:4(2002)-57:3(2007)-;58:4(Jan 09)-59:8(May 10)[20100524 updated] ➤ 文化大學 V.58:No.4 (2009:Jan) -[20090401 updated] ➤ 世新大學 49:4(2000)-

國內各單位館藏情況

館際借書與複印

- 線上申請
 - 全國文獻傳遞服務系統 (NDDS)：付費服務
 - 付費、合作館多、全年服務
 - 第一次使用，須先申請帳號
 - 西文期刊文獻快遞服務(RapidILL)：付費服務
 - 付費、合作館多、全年服務
- 親自到他校借 / 還書
 - 至總館2樓借用合作館借書證
 - 親至合作館借 / 還書



服務篇

一 碩士生借閱冊數／借期

冊數：**40** 借期：**30**

一 圖書館(總館)開放時間

平常：**08:20-21:50** 週末：**09:20-16:50**

一 圖書館(總館)借書時間

平常：**08:20-21:30** 週末：**09:20-16:30**

一 參考諮詢

樓層：**總館3F** 分機：**2365**



諮詢管道

學習路上，有圖書館相伴
26215656 # 2365

電話
諮詢

email
詢問

3樓參考
諮詢臺

圖書館
講習

<http://service.lib.tku.edu.tw>

歡迎報名參加!!

Endnote 書目管理工具

- Endnote介紹
- 操作說明與練習
- 問題與討論

Turnitin論文原創性比對系統

- Turnitin介紹
- 帳號申請說明
- 操作說明與練習
- 問題與討論

- 11/07 (週四) 18:30~20:00
- 11/14 (週四) 10:00~12:00
- 11/20 (週三) 14:00~16:00
- 11/26 (週二) 14:00~16:00



|溫馨提醒|

本校圖書館系統將於

108/12/19 全面改版，請您
留意並歡迎多加利用!!



電話諮詢

26215656#2365



E-mail

algx@mail.tku.edu.tw



參考諮詢臺

總館3F

歡迎洽詢--感謝聆聽



Thank You!

:)

鄭琚媛

參考服務組

校內分機：2652

beryl@mail.tku.edu.tw